

Bannette Classique Verticale

Conducteurs ou Tombant Droit : **Largeur : 850 à 12 000** (si treuil, 6000 maxi)

Couliisses : **Largeur : 850 à 6 000**

90
couleurs



Fabrication en
24
heures

GARANTIE
12
ans



Le produit sur
PRODEVIS

Le produit sur
HERCULEPRO



NOTICE DE POSE DE CE STORE sur www.matest.fr coté PRO

Expédition par transporteur
Dès réception, programmez votre pose

Fabrication en 24 heures sauf urgence

ARMATURE DU STORE
90 COULEURS DU NUANCIER
sans supplément de prix

Thermolaquage polyester à 200°C

NUANCIER sur demande et sur matest.fr

• Largeur et hauteur maximale en fonction de la toile

	Tube d'enroulement Galva Ø50 lisse coupe brute, toile à clipper	Tube d'enroulement Ø70 rainuré Jonc Ø6
Toiles 290 gr maxi : Dickson / Satiler / Latim / Giovanardi	Largeurs : 850 à 4000 Hauteur : 4430 maxi	Largeurs : 850 à 12000 * Hauteur : 2930 maxi
Mermet Satiné 5500 micro ajouré	Largeurs : 850 à 4000 Hauteur : 5000 maxi	Largeurs : 850 à 4750 Hauteur : 4600 maxi
Toiles micro ajourées : Salis 86 et 92	—	Largeurs : 850 à 4750 Hauteur : 5000 maxi

Tolérance dimensionnelle largeur +15 mm et -15 mm

* avec couliisses largeur maxi 6000

Stores à conducteurs :

au-delà de 6000 : fourni en 2 éléments, 1 support intermédiaire, 2 toiles et 3 conducteurs

Stores tombant droit, ni conducteur, ni guide latéral, rien sur les côtés :

au-delà de 6000, pose de face uniquement : store en 2 éléments + manchon et 1 seule toile

• Fixation du store : de face, latérale ou sous plafond

Les supports d'extrémités sont polyvalents pour fixation : face / latéral / plafond

Bon de commande "anti-erreur" sur www.matest.fr côté Pro

• Barre de charge en alu jusqu'à 6000 ou sur demande Galva Ø 40 (sauf Couliisses)

Au-delà de 6000 : Galva Ø 40 obligatoire pour stores à conducteurs et tombant droit

• Couleur de l'armature

Les standards : Blanc RAL 9010, Beige RAL 1015, Gris RAL 7016 brillant

90 couleurs nuancier MATEST : sans aucune plus-value

Couleurs hors nuancier +72 h : en option

Nos profilés[®] sont sous label QUALICOAT et QUALIMARINE

Armature du store aluminium / Pièces de fonderie aluminium première fusion

Les pièces de fonderie sont dérochées avant application de la peinture dans notre puissante station de dérochage de Pégomas (osmose - conversion - rinçage - poudrage)

*Selon nos conditions générales de vente aux professionnels.

• Moteurs et commandes - Câble du moteur 3 ou 10 mètres

Moteur
Radio SUNILUS iO



SITUO 1 iO : suffisant avec Connexion / Tahoma
SITUO 5 iO : nécessaire à partir de 2 stores

Moteur
Radio ALTUS RTS



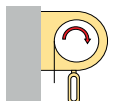
Situo 1 RTS : suffisant avec Tahoma
Situo 5 RTS : nécessaire à partir de 2 stores

Moteur
Filaire LT-50

Interrupteur
intérieur
ou extérieur

• Avec treuil à l'extérieur :

- Manivelle décrochable (hauteur du store 3500 maxi) manivelle de 1200, 1500, 1800, 2000 ou 2500 mm
 - Manivelle fixe non décrochable, 2500 mm recoupable
 - Manivelle fixe grande hauteur jusqu'à 5000 mm non décrochable recoupable + rallonge : en option
- Guide tringle avec collier de fixation murale compris.



• Option treuil avec mécanisme de renvoi pour manœuvrer la manivelle fixe de l'intérieur du local

Manivelle articulée
de 45° à 90°
(classique)



DATEZ

CODE CLIENT

matest
Stores

 Remplir au marqueur... et donner des cotes en millimètres
 Fax 04 93 66 67 65 ou Tél. 04 93 66 67 68
 ou commande@matest.fr Pégomas (06)

Entreprise : _____ Adresse Siège : _____

Code postal : _____ Ville : _____ Réf. chantier : _____



Adresse de livraison _____

Adresse non remplie = livraison adresse siège

ATTENTION : Tout changement d'adresse après commande ou 2ème livraison peut entraîner des frais



Pour le transporteur : _____

Fixe : _____

Fax / E-mail : _____

 NOTICE DE POSE
 matest.fr coté Pro

Cochez ce choix obligatoire

 moteur ou treuil à GAUCHE


Vous êtes face au store

 moteur ou treuil à DROITE

 Bannette classique
 " verticale "

 TOMBANT DROIT / ni conducteur / ni coulisse / pas de guidage Barre de charge galva Ø 40 (obligatoire et incluse de 6001 à 12000 mm)

 Fixation de face largeur maxi 6000 OU largeur de 6001 à 12000 avec 2 toiles + 1 support intermédiaire OU largeur de 6001 à 12000 avec 1 toile + 1 lyre

 Fixation latérale largeur maxi 6000

 Fixation plafond largeur maxi 6000 OU largeur de 6001 à 12000 uniquement avec 2 toiles + 1 support intermédiaire

 Largeur : mini 850 et moteur obligatoire dès largeur 6001 Hauteur : maxi 5000 MAXI 3000 SI LARGEUR SUPERIEURE A 4750 MM

 À CONDUCTEURS Equerres pour fixation au sol des conducteurs Barre de charge galva Ø40 (obligatoire et incluse de 6001 à 12000 mm)

 Fixation de face largeur maxi 6000 OU largeur de 6001 à 12000 uniquement avec 2 toiles + 1 support intermédiaire, avec 2 conducteurs latéraux et 1 central

 Fixation latérale largeur maxi 6000

 Fixation plafond largeur maxi 6000 OU largeur de 6001 à 12000 uniquement avec 2 toiles + 1 support intermédiaire, avec 2 conducteurs latéraux et 1 central

 Largeur : mini 850 et moteur obligatoire dès largeur 6001 Hauteur : maxi 5000 MAXI 3000 SI LARGEUR SUPERIEURE A 4750 MM

À COULISSES / fixation des coulisses de face ou latéral

 Fixation de face largeur maxi 6000

 Fixation latérale largeur maxi 6000

 Fixation plafond largeur maxi 6000

 Largeur : mini 850 Hauteur : maxi 5000 MAXI 3000 SI LARGEUR SUPERIEURE A 4750 MM

 Couleur de l'armature : RAL 9010 RAL 1015 RAL 7016 90 couleurs nuancier Hors nuancier

Manoeuvre

 Ni moteur / Ni treuil / Ni toile

 Option câblage 10 mètres (tous moteurs filaires ou radio)

 Largeur maxi 6000 Treuil et manivelle décrochable + choisissez la manivelle : 1200 1500 1800 2000 2500

 Largeur maxi 6000 Treuil et manivelle fixe recoupable + choisissez la manivelle : 1500 2500 jusqu'à 5000 (avec accessoires d'assemblages + fixation murale)

 Largeur maxi 6000 Treuil avec mécanisme de renvoi pour manoeuvre de l'intérieur avec manivelle fixe recoupable (store extérieur avec manivelle intérieure)

 Moteur possible de 850 à 12000 mais obligatoire dès 6001 + choisissez la manivelle : 1500 2500 jusqu'à 5000 (avec accessoires d'assemblages + fixation murale)

 Moteur filaire LT 50 : interrupteur intérieur interrupteur extérieur pas d'interrupteur

 Moteur radio SUNILUS iO Télécommande : Situ iO 1 Situ iO 5 Sans télécommande

 SUNEIA iO mieux que ALTUS RTS le futur au même prix Moteur radio ALTUS RTS Télécommande : Telis 1 Telis 4 Sans télécommande

 TAHOMA Switch (tous nos moteurs radio) : toute la maison, stores, volets roulants, etc. : commande à distance avec PC, smartphone ou tablette

Toile 290g maxi : jusqu'à 4000 de largeur = hauteur maxi 4430 et au-delà : hauteur maxi 2930

 si c'est une suite de chantier, référence :
 Orchestra SATTLER LATIM GIOVANARDI MERMET Satiné 5500 (nos 13 coloris en stock)

 Référence de la toile

 Toiles acryliques de largeurs de 1136 à 2320 : Sans couture centrale, mais 1 lé central et 2 latéraux OUI

Toile micro-perforée Ferrari largeur maxi 4750 hauteur maxi 5000

 Soltis 86 Soltis 92

 Référence
 Aucune toile pour le store

Cochez, obligatoire

 COMMANDE

 DEVIS

Indications particulières

Cachet ou signature

Envoi de ce document par FAX ou par MAIL scanné

Je suis un professionnel de la pose ainsi et j'atteste que c'est mon activité principale. J'ai choisi et vérifié tous les éléments techniques et n'ai besoin d'aucun système technique. J'accepte vos conditions générales de vente. Transport effectué sans ma responsabilité, je décline en produit en présence du chauffeur. Au-delà, indemnisation transporteur impossible. J'accepte que cette commande soit livrée de suite et soit non modifiable / Produits ni repris ni échangés. Commandes en double à quelques minutes, heures ou jours d'intervalle. ou bien 1 commande chez TORJMAN et 1 chez MATEST = 2 paiements

Document modifié ou ré-envoyé, écrivez au marqueur 2ème envoi