


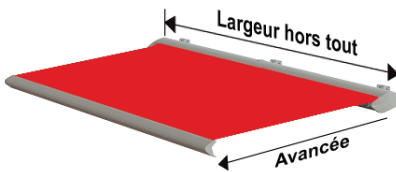
BELHARRA

**Fini, toile réglée
et juste à poser jusqu'à 6000**
au delà, store en 2 éléments



• **Largeur hors tout : 2050 à 12000 mm**

3 bras : toujours 2 à gauche (face au store)



Avancées	2 bras mini / maxi	3 bras mini / maxi	4 bras mini / maxi
1500	2050 à 6000	—	6001 à 12000
2000	2550 à 6000	6001 à 6319	6320 à 12000
2500	3130 à 6000	6001 à 6941	6942 à 12000
2750	3380 à 6000	6001 à 7324	7325 à 12000
3000	3630 à 6000	6001 à 7736	7737 à 12000
3250	3880 à 6000	6001 à 8174	8175 à 12000
3500	4130 à 6000	6145 à 8612	8613 à 12000
4000	4630 à 6000	6895 à 9532	9533 à 12000

Tolérance dimensionnelle largeur +15 mm et -15 mm

0° à 11° = soleil
11 à 45° = soleil et pluie
45° = pente maxi
90°

Hauteur

Réglage usine : 11°

Pour obtenir 1950 ajouter 100 à la hauteur

1850 mm passage

	Avancée 1500	Avancée 2000	Avancée 2500	Avancée 2750	Avancée 3000	Avancée 3250	Avancée 3500	Avancée 4000
Si pente de 11°	2410	2510	2605	2650	2700	2750	2795	2890
Si pente de 17°	2570	2720	2870	2950	3020	3100	3170	3320

• **Couleur de l'armature**

Les standards : Blanc RAL 9010, Beige RAL 1015, Gris RAL 7016 brillant
90 couleurs nuancier MATEST : [sans aucune plus-value](#)
Bi-Color, exemple bras à la couleur de la toile : en option
Couleurs hors nuancier +72 h : en option

• **Nos profilés[®] sont sous label QUALICOAT et QUALIMARINE**

Armature du store aluminium / Pièces de fonderie aluminium première fusion

• **Toiles acryliques cousues 270 références en stock**

290g/m² : DICKSON Orchestra / SATTLER / LATIM
FERRARI micro ajourée, Soltis 86 ou 92 uniquement pour Lambrequin déroulant

• **Lambrequin déroulant à treuil ou motorisé en option**

maxi 6000 et avancée 3500
Avec lambrequins motorisés, télécommande obligatoire : télécommande multicanal

• **Avec l'option éclairages LED encastrés sous les bras : Nouveaux bras DESIGN et à compensation angulaire**

Puissants ressorts de traction / gaine multi câbles pour une tension optimale de la toile
Bras réf. SB 100 L (profil 77 x 35) - SB 103 L (profil 96 x 39)




• **Automatisme "fermeture vent" Eolis 3D wire free (sans fil)**

Fixation instantanée à l'intérieur ou à l'extérieur de la barre de charge

Classe 2, selon la norme NF EN 13561 - 15-08 (août 2015)

Résistance maximale autorisée, la classe 2 remplace l'ancienne classe 3 de la norme NF EN 13561 - 08-11 de novembre 2008

• **Fixation du store de face compris, sous plafond en option**



• **Bras à compensation angulaire**

Réf. 9000 pour une tension optimale de la toile

Puissants ressorts de traction / 2 câbles gainés / Profil avant 55 x 28 / arrière 65 x 35

ou super renforcés Réf. 9003 pour avancée 3000 : en option (compris en 3500 et 4000)

Profil avant 65 x 35 / arrière 80 x 43 (4 câbles gainés et 2 ou 3 très puissants ressorts)

• **Tube d'enroulement Alu Ø75F**

• **Barre de charge en alu**

• **Moteurs et commandes - Câble du moteur 3 ou 10 mètres, SUNEAI CSI uniquement 3 mètres**

Automatisme vent : toutes les télécommandes et interrupteur ci-dessous permettent le réglage

Moteur Radio SUNEAI iO
ou moteur SUNEAI iO CSI avec manivelle de secours (maxi 6000 et avancée 3500)

Télécommande SITUO 1 iO ou S iO

OU SITUO S iO à variation

Interrupteur mural radio sans fil Smooove Origin iO

Pas d'anche pose à l'intérieur

Moteur Radio OREA RTS

Télécommande SITUO 1 RTS ou 5 RTS



24/24 en ligne 7/7

Commande ou Devis pour ce store

Mille fois mieux en ligne

DATEZ

CODE CLIENT

matest
Stores

 Remplir au marqueur... et donner des cotes en millimètres
 Fax 04 93 66 67 65 ou Tél. 04 93 66 67 68
 ou commande@matest.fr Pégomas (06)

Entreprise : _____ Adresse Siège : _____

Code postal : _____ Ville : _____ Réf. chantier : _____

 Livraison

 Enlèvement Pégomas (06)

Adresse de livraison _____

Adresse non remplie = livraison adresse siège

ATTENTION : Tout changement d'adresse après commande ou 2ème livraison peut entraîner des frais

 Semi-remorque **IMPOSSIBLE**
 19 Tonnes **IMPOSSIBLE** N° de SIRET **obligatoire** _____

 Pour le transporteur :

 Fixe :

 Fax / E-mail :

NOTICE DE POSE

matest.fr coté Pro

Store Coffre
BELHARRA

 face au store
moteur ou treuil
à **GAUCHE**

 face au store
moteur ou treuil
à **DROITE**

 Au delà de 6000
en 2 éléments

 Fixation de face sous plafond

 Largeur hors tout de 2050 à 12000

 Avancée Largeurs mini par avancée, voir page précédente : **Tableau des avancées**
 1500

 2000

 2500

 2750

 3000

 3500

 4000

6001 à 6074 : impossible

6001 à 6824 : impossible

 Option bras renforcés Réf. 9003 possible en avancées 3000 et compris en 3500 et 4000

 Couleur de l'armature : RAL 9010 RAL 1015 RAL 7016 90 couleurs nuancier Hors nuancier
 Bi-Color, soit 2^{ème} couleur pour les BRAS 90 couleurs nuancier Hors nuancier

Manoeuvre

 Option câblage 10 mètres tous moteurs filaires ou radio **sauf** Sunea iO CSI

 Moteur radio OREA RTS Télécommande : Situ 1 RTS Situ 5 RTS aucune télécommande

 Moteur radio SUNEa iO Télécommande : Situ 1 iO Situ 5 iO aucune télécommande

 Moteur radio SUNEa iO CSI avec manivelle de secours **maxi : 6000 et avancée 3500**
Cochez la manivelle ci-dessous Smoove iO Situ 5 iO à variation (**obligatoire si leds**)

 Manivelle pour treuil de secours : 1200 1500 1800 2000 2500

 TAHOMA Switch (tous nos moteurs radio) : toute la maison, stores, volets roulants, etc. : commande à distance avec PC, smartphone ou tablette

 Toile du store (toile + lambrequin fixe même Réf.) association des couleurs fil et toile par Matest ... c'est une suite de chantier, référence :

 • 290g maxi : DICKSON:Orchestra SATTLER : LATIM : autre fabricant

 Référence de la toile de ce store

 Lambrequin fixe Hauteur : mm généralement 220 à 300 mm

 Droit ourlé ou bordé (galon) ou Lestage du lambrequin **fourreau à plat permettant d'y glisser un tube de 15 à 20 mm**

 Grande vague bordé (galon)

 galon Pour la finition bordé (galon), le galon est assorti à la toile ou autre couleur pour le galon :

 Lambrequin déroulant **maxi 6000 et 3500 d'avancée** / Les télécommandes Situ 5 iO et Situ 5 RTS peuvent commander ce lambrequin, les leds sous les bras et le réglage de l'automatisme vent

 Manoeuvre : à gauche à droite / avec treuil+manivelle motorisé

 Déroulement 1550 mm Soltis 86 Soltis 92

Automatisme "fermeture vent"

 Blanc Noir Crème

Télécommande Situ 1 RTS ou Situ 1 iO du store suffit

Eclairage par Leds sous chaque bras

 avec variateur d'intensité iO
télécommande Situ 5 à variation nécessaire

Cochez, obligatoire
 COMMANDE
 DEVIS

Indications particulières

Cachet ou signature

Envoi de ce document par FAX ou par MAIL scanné

Je suis un professionnel de la pose et j'atteste que c'est mon activité principale, j'ai choisi et vérifié tous les éléments techniques et n'ai besoin d'aucune assistance technique, j'accepte vos conditions générales de vente. Transport effectué sous ma responsabilité, je décline en tout ou partie en présence du chauffeur. Au-delà, l'indemnisation transporteur n'est pas applicable. Excepté que cette commande soit livrée de suite et soit non modifiable / Produits en repris et échanges Commandes en double à quelques minutes, heures ou jours d'intervalle ou bien 1 commande chez TORDJMAN et 1 chez MATEST = 2 paiements

 Document modifié ou ré-envoyé, **écrivez au marqueur 2^{ème} envoi**