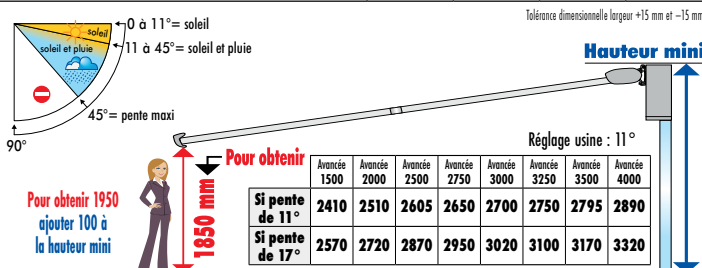
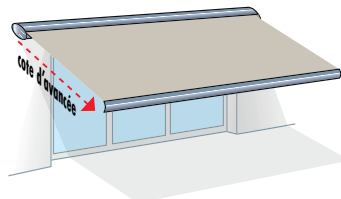


• **Largeur hors tout : 1970 à 12000 mm**

3 bras : toujours 2 à gauche (face au store)

Taureau des avancées	avec 2 bras mini / maxi	avec 3 bras mini / maxi	avec 4 bras mini / maxi
1500	1970 à 6000	—	6001 à 12000
2000	2470 à 6000	6001 à 6319	6320 à 12000
2500	2970 à 6000	6001 à 6941	6942 à 12000
2750	3220 à 6000	6001 à 7324	7325 à 12000
3000	3470 à 6000	6001 à 7736	7737 à 12000
3500	3970 à 6000	6075 à 8612	8613 à 12000
4000	4470 à 6000	6825 à 9532	9533 à 12000



Fabrication en 24 heures sauf urgence

ARMATURE DU STORE
90 COULEURS DU
NUANCIER
sans supplément de prix



Thermolaquage polyester à 200°C

90
couleurs

Fabrication en
24
heures

GARANTIE
12
ans



Ce produit sur
PRODEVIS

Ce produit sur
HERCULEPRO

• **Couleur de l'armature**

Les standards : Blanc RAL 9010, Beige RAL 1015, Gris RAL 7016 brillant
90 couleurs nuancier MATEST : sans aucune plus-value
Bi-Color, exemple bras à la couleur de la toile : en option
Couleurs hors nuancier +72 h : en option

Nos profilés⁽²⁾ sont sous label QUALICOAT et QUALIMARINE

Armature du store aluminium / Pièces de fonderie aluminium première fusion

• **Toiles acryliques cousues 270 références en stock**

290g/m² : DICKSON Orchestra / SATTler / LATIM / GIOVANARDI
FERRARI micro ajourée, Soltis 86 ou 92 uniquement pour Lambrequin déroulant

• **Lambrequin fixe en option** Droit Grande vague

• **Eclairage par Leds Firelight⁽¹⁾ sous chaque bras**

Ultra design et profilés à la couleur du store
avec variateur d'intensité : avec moteur iO et télécommande multiconal
Pose ultra-facile également sur tous les stores déjà installés, époxy 90 couleurs ou plus

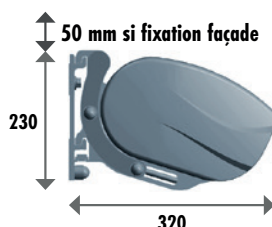
• **Automatisme "fermeture vent" Eolis 3D wire free (sans fil)**

Fixation instantanée à l'intérieur ou à l'extérieur de la barre de charge

Classe 2, selon la norme NF EN 13561 - 15-08 (août 2015)

Résistance maximale autorisée, la classe 2 remplace l'ancienne classe 3 de la norme NF EN 13561 - 08-11 de novembre 2008

• **Fixation du store de face compris, sous plafond en option**



• **Nouveaux bras à compensation angulaire**
Réf. 9000 pour une tension optimale de la toile

Puissants ressorts de traction / 2 câbles gainés / Profil avant 55 x 28 / arrière 65 x 35
ou **super renforcés Réf. 9003 pour avancée 3000 : en option (compris en 3500 et 4000)**
Profil avant 65 x 35 / arrière 80 x 43 (4 câbles gainés et 2 ou 3 très puissants ressorts)

• **Tube d'enroulement Alu Ø75F**

• **Barre de charge en alu**

• **Moteurs et commandes - Câble du moteur 3 ou 10 mètres, SUNEa iO CSI uniquement 3 mètres**

Automatisme vent : toutes les télécommandes et interrupteur ci-dessous permettent le réglage



*Selon nos conditions générales de vente aux professionnels.

Fini, toile réglée
et juste à poser jusqu'à 6000
au delà, store en 2 éléments

DATEZ

CODE
CLIENT

matest
Stores

 Remplir au marqueur... et donnez des cotes en millimètres
 Fax 04 93 66 67 65 ou Tél. 04 93 66 67 68
 ou commande@matest.fr Pégomas (06)

Entreprise : _____ Adresse Siège : _____

Code postal : _____ Ville : _____ Réf. chantier : _____

☐ Livraison

☐ Enlèvement Pégomas (06)

Adresse de livraison _____

Adresse non remplie = livraison adresse siège

ATTENTION : Tout changement d'adresse après commande ou 2ème livraison peut entraîner des frais

☐ **IMPOSSIBLE**
☐ **IMPOSSIBLE** N° de SIRET **obligatoire** _____

☐ Pour le transporteur : _____

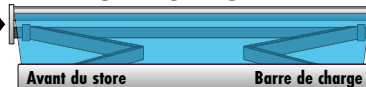
☐ Fixe : _____

Fax / E-mail : _____

 NOTICE DE POSE
matest.fr coté Pro

Store coffre
DYNASTA

Au delà de 6000 en 2 éléments

 face au store
moteur ou treuil
à **GAUCHE**
☐
OBLIGATOIRE

 face au store
moteur ou treuil
à **DROITE**
☐

 Fixation ☐ de face ☐ sous plafond

 Largeur hors tout de 1970 à 12000

 Avancée ☐ Largeurs mini par avancée, voir page précédente : **Tableau des avancées**
☐ 1500

☐ 2000

☐ 2500

☐ 2750

☐ 3000

☐ 3500

☐ 4000

6001 à 6074 : impossible

6001 à 6824 : impossible

☐ Option bras renforcés Réf. 9003 possible en avancée 3000 compris en 3500 et 4000

☐ Profilé de protection de la toile en alu laqué

 Couleur de l'armature : ☐ RAL 9010 ☐ RAL 1015 ☐ RAL 7016 ☐ 90 couleurs nuancier Hors nuancier
☐ **Bi-Color**, soit 2^{ème} couleur pour les BRAS 90 couleurs nuancier Hors nuancier

Manoeuvre

☐ Option câblage 10 mètres tous moteurs filaires ou radio **sauf** Sunea iO CSI

☐ Moteur radio SUNEa iO

 Télécommande : ☐ Sitio 1 iO ☐ Sitio 5 iO ☐ aucune télécommande
☐ Smoove iO ☐ Sitio 5 iO à variation

☐ Moteur radio SUNEa iO CSI avec manivelle de secours maxi : 6000 et avancée 3500
 Cochez la manivelle ci-dessous

☐ Moteur radio OREA RTS (jusqu'à épuisement)

 Télécommande : ☐ Sitio 1 RTS ☐ Sitio 5 RTS ☐ aucune télécommande

☐ **Manivelle pour treuil de secours** : ☐ 1200 ☐ 1500 ☐ 1800 ☐ 2000 ☐ 2500

☐ **TAHOMA Switch** (tous nos moteurs radio) : toute la maison, stores, volets roulants, etc. : commande à distance avec PC, smartphone ou tablette

 Toile du store (toile + lambrequin fixe même Réf.) association des couleurs fil et toile par Matest ... c'est une suite de chantier, référence :

 • 290g maxi : DICKSON : Orchestra ☐ SATTler : Elements ☐ Lumera ☐ LATIM : ☐ autre fabricant

 Référence de la toile de ce store

 Lambrequin fixe Hauteur : mm généralement 220 à 300 mm

 Droit ☐ ourlé ou ☐ bordé (galon) ou ☐ Lestage du lambrequin fourreau à plat permettant d'y glisser un tube de 15 à 20 mm

 Grande vague ☐ bordé (galon)

 Pour la finition bordé (galon), le galon est assorti à la toile ou autre couleur pour le galon :

Automatisation "fermeture vent"

☐ Blanc ☐ Noir ☐ Crème

Télécommande Sitio 1 RTS ou Sitio 1 iO du store suffit

Eclairage par Leds sous chaque bras

☐ sans variateur RTS avec télécommande multicanal

☐ avec variateur d'intensité iO
 avec télécommande multicanal

Cochez, obligatoire

☐ **COMMANDE**
☐ **DEVIS**

Indications particulières



Cachet ou signature

 Envoi de ce document par
FAX ou par MAIL scanné

Je suis un professionnel de la pose enfilée et j'atteste que c'est mon activité principale, j'ai choisi et vérifié tous les éléments techniques et n'ai besoin d'aucune assistance technique. J'accepte vos conditions générales de vente. Transport effectué sous ma responsabilité, je décline toute responsabilité en présence du chauffeur. Au-delà, indemnisation transporteur impossible. J'accepte que cette commande soit livrée de suite et soit non modifiable / Produits ni repris ni échangés. Commandes en double à quelques minutes, heures ou jours d'intervalle ou bien 1 commande chez TORDJMAN et 1 chez MATEST = 2 paiements

 Document modifié ou ré-envoyé, écrivez au marqueur 2^{ème} envoi

Banque d'images et descriptifs produits



**En allant sur le lien ci-dessous vous trouverez
les dossiers qui contiennent chacun de nos produits**

[**www.tordjmanmetal.fr/doc/**](http://www.tordjmanmetal.fr/doc/)

Dans chacun des dossiers de nos produits vous trouverez :

- Une ou plusieurs images de chaque produit
- Un document PDF du produit à l'intérieur duquel vous pouvez récupérer indépendamment chaque élément (photo / dessin / descriptif) et possibilité de supprimer tout marquage, flèche, etc.

Pour récupérer chaque élément du PDF, IMPORTANT : utiliser le logiciel Adobe Illustrator ou Adobe Acrobat Pro

Si nécessaire, transmettez le dossier complet à votre imprimeur ou utilisez le selon vos besoins

Sur ce lien, vous trouverez également un dossier "logos" : en vectoriel et en JPG.

Et une demande d'autorisation que nous devons accepter pour que vous puissiez les utiliser dans certaines conditions (réponse très rapide).