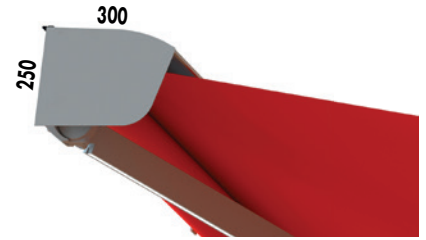



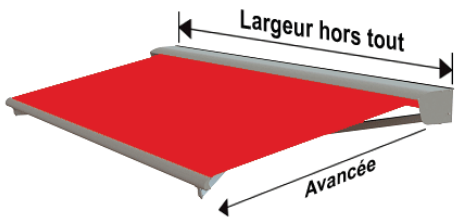
# Traditionnel **GENES**

## Fixation latérale / face / plafond



Auvent et joues en option  
sauf fixation plafond

• **Largeur hors tout : 1840 à 5550 mm**



L'option auvent et joues rajoutera 60 mm à la largeur hors tout commandée

Avancées	Largeur mini
1500	1840 à 5550
1750	2090 à 5550
2000	2340 à 5550
2500	2840 à 4750

Tolérance dimensionnelle largeur +15 mm et -15 mm

Pour obtenir 1950 ajouter 100 à la hauteur

**1850 mm passage**

	Avancée 1500	Avancée 1750	Avancée 2000	Avancée 2500
Si pente de 11°	2330	2370	2430	2525
Si pente de 17°	2490	2570	2640	2790

Hauteur

### • Couleur de l'armature

Les standards : Blanc RAL 9010, Beige RAL 1015, Gris RAL 7016 brillant  
90 couleurs nuancier MATEST : [sans aucune plus-value](#)  
Bi-Color, bras et barre de charge à la couleur de la toile : en option  
Couleurs hors nuancier +72 h : en option

Nos profilés<sup>(\*)</sup> sont sous label QUALICOAT et QUALIMARINE  
Armature du store aluminium / Pièces de fonderie aluminium première fusion

### • Toiles acryliques cousues 270 références en stock

290g/m<sup>2</sup> : DICKSON Orchestra / SATTLER / LATIM  
320g/m<sup>2</sup> : DICKSON Orchestra Max avancée maxi 2000

### • Lambrequin fixe compris

Droit Grande vague

### • Avec l'option éclairages LED encastrés sous les bras :

Nouveaux bras DESIGN et à compensation angulaire  
Puissants ressorts de traction / gaine multi câbles pour une tension optimale de la toile  
Bras réf. SB 106 L Profil avant 68 x 32 / arrière 68 x 32



### • Automatisation "fermeture vent" Eolis 3D wire free (sans fil)

Fixation instantanée à l'intérieur ou à l'extérieur de la barre de charge

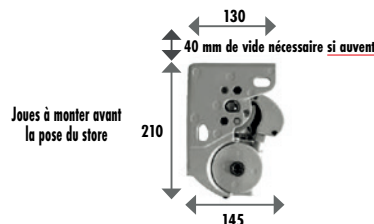
**Classe 2, selon la norme NF EN 13561 - 15-08 (août 2015)**

**Résistance maximale autorisée**, la classe 2 remplace l'ancienne classe 3 de la norme NF EN 13561 - 08-11 de novembre 2008

### • Fixation du store (supports polyvalents)

- de face
- latérale
- sous plafond

Auvent impossible en pose plafond



### • Auvent et joues de l'auvent en option impossible en pose plafond

L'option auvent et joues rajoutera 60 mm à la largeur hors tout commandée

### • 2 bras Réf. 9006 à compensation angulaire pour une tension optimale de la toile

Puissants ressorts de traction / 2 câbles gainés / Profil avant 55 x 27 / arrière 55 x 27

### • Tube d'enroulement galva Ø70R en option Alu 75F

### • Barre de charge en alu 60 x 70

ou sur demande galva Ø40 ou Ø50, mais lambrequin non monté

### • Moteurs et commandes - Câble du moteur 3 ou 10 mètres

Automatisme vent si moteur Radio : toutes les télécommandes et interrupteur ci-dessous permettent le réglage

Moteur Radio SUNILUS iO	Moteur Radio ALTUS RTS	Moteur Filaire LT
Télécommande SITUO 1 iO ou S iO ou SITUO 5 iO à variation Interrupteur mural radio sans fil Smoove Origin iO <small>Pas branche pose à l'intérieur</small>	Télécommande SITUO 1 RTS ou S RTS	Interrupteur intérieur ou extérieur



\*Selon nos conditions générales de vente aux professionnels.

24/24 en ligne 7/7

Commande ou Devis pour ce store

Commande ou Devis pièces détachées

24/24 en ligne 7/7

**Mille fois mieux en ligne**

DATEZ

CODE CLIENT

       
**matest**  
Stores

 Remplir au marqueur... et donner des cotes en millimètres  
 Fax 04 93 66 67 65 ou Tél. 04 93 66 67 68  
 ou commande@matest.fr Pégomas (06)

Entreprise : \_\_\_\_\_ Adresse Siège : \_\_\_\_\_

 Code postal : \_\_\_\_\_ Ville : \_\_\_\_\_ Réf. chantier : \_\_\_\_\_  Livraison  Enlèvement Pégomas (06)

**Adresse de livraison**

 Adresse non remplie = livraison adresse siège  
**ATTENTION** : Tout changement d'adresse après commande ou 2ème livraison peut entraîner des frais

  **Semi-remorque IMPOSSIBLE**   **19 Tonnes IMPOSSIBLE** N° de SIRET **obligatoire**  
 Pour le transporteur : \_\_\_\_\_ Fixe : \_\_\_\_\_ Fax / E-mail : \_\_\_\_\_

 NOTICE DE POSE  
 matest.fr coté Pro

 face au store  
 moteur ou treuil  
 à GAUCHE

 face au store  
 moteur ou treuil  
 à DROITE

 Fixation  de face  latérale  sous plafond **mais impossible avec auvent**

 Largeur hors tout de 1840 à 5550 

 Avancée Largeurs mini par avancée voir Tableau ci-contre  1500  1750  2000  2500 **uniquement jusqu'à 4750 et au-delà voir store MENTON**

Avancées	Largeur mini/maxi
1500	1840 à 5550
1750	2090 à 5550
2000	2340 à 5550
2500	2840 à 4750

 Remplacement barre de charge alu 60 x 70 par :  galva Ø40 (lambrequin non monté)  galva Ø50 (lambrequin non monté)

 Remplacement tube d'enroulement galva Ø70R par alu 75F

 Auvent et joues (pose des équerres indépendante) - impossible en pose plafond et en pose façade, 40 mm de vide nécessaire au-dessus

 Couleur de l'armature :  RAL 9010  RAL 1015  RAL 7016  90 couleurs nuancier  Hors nuancier 

 Bi-Color 2<sup>ème</sup> couleur pour : BRAS :  BRAS + BARRE DE CHARGE :  90 couleurs nuancier  Hors nuancier 

 Manoeuvre  Option câblage 10 mètres tous moteurs filaires ou radio

 Armature sans toile avec au choix ci-dessous : moteur ou treuil et manivelle

 Manivelle pour treuil :  1200  1500  1800  2000  2500

 Moteur filaire LT :  interrupteur intérieur  interrupteur extérieur  pas d'interrupteur

 Moteur radio ALTUS RTS Télécommande :  Situ 1 RTS  Situ 5 RTS  aucune télécommande

 Moteur radio SUNILUS iO Télécommande :  Situ 1 iO  Smoove iO  Situ 5 iO  Situ 5 iO à variation (obligatoire si leds)  aucune télécommande

 TAHOMA Switch (tous nos moteurs radio) : toute la maison, stores, volets roulants, etc. : commande à distance avec PC, smartphone ou tablette

 Toile du store (toile + lambrequin fixe même Réf.) association des couleurs fil et toile par Matest ... c'est une suite de chantier, référence : 

 • 290g maxi : DICKSON:Orchestra  SATTLER:  LATIM:  autre fabricant 

 • 360g maxi avancée maxi 2000 :  Orchestra Max --/-- autre fabricant 

 Référence de la toile de ce store 

 Lambrequin fixe Hauteur :  mm généralement 220 à 300 mm

 Droit  ourlé ou  bordé (galon) ou  Lestage du lambrequin fourreau à plat permettant d'y glisser un tube de 15 à 20 mm  Grande vague  bordé (galon)

 galon Pour la finition bordé (galon), le galon est assorti à la toile ou autre couleur pour le galon : 
**Automatisme "fermeture vent"**
 Blanc  Noir  Crème

Télécommande Situ 1 RTS ou Situ 1 iO du store suffit

**Eclairage par Leds sous chaque bras**
 avec variateur d'intensité iO  
 télécommande Situ 5 à variation nécessaire

**Cochez, obligatoire**
 **COMMANDE**
 **DEVIS**

## Indications particulières

## Cachet ou signature

## Envoi de ce document par FAX ou par MAIL scanné

Je suis un professionnel de la pose ainsi et j'atteste que c'est mon activité principale, j'ai choisi et vérifié tous les éléments techniques et si il y a besoin d'assistance technique, j'accepte vos conditions générales de vente. Transport effectué sous ma responsabilité, je débattre ce produit en présence du chauffeur. Au-delà, indemnisation transporteur impossible. J'accepte que cette commande soit lancée de suite et soit non modifiable / Produits ni repris ni échangés. Commandes en double à quelques minutes, heures ou jours d'intervalle ou bien 1 commande chez TORDUJAN et 1 chez MATEST = 2 paiements

 Document modifié ou ré-envoyé, écrivez au marqueur 2<sup>ème</sup> envoi