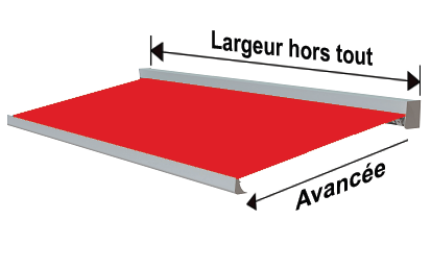


# Coffre KALY'O

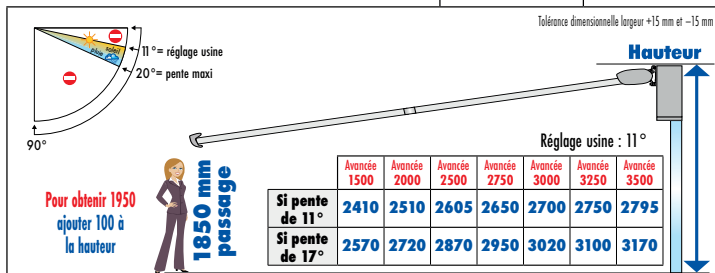
## de 2160 à 6000

**Fini, toile réglée  
et juste à poser**

• **Largeur hors tout : 2160 à 6000 mm**



Avancées	Largeur mini
1500	2160
2000	2660
2500	3160
2750	3410
3000	3720
3250	3970
3500	4220



Tolérance dimensionnelle largeur +15 mm et -15 mm

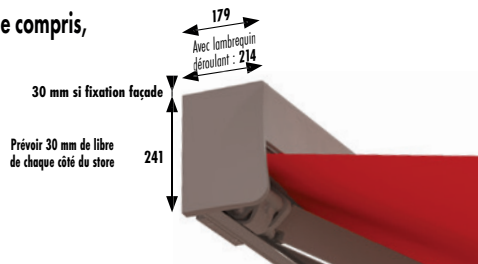
Réglage usine : 11°

	Avancée 1500	Avancée 2000	Avancée 2500	Avancée 2750	Avancée 3000	Avancée 3250	Avancée 3500
Si pente de 11°	2410	2510	2605	2650	2700	2750	2795
Si pente de 17°	2570	2720	2870	2950	3020	3100	3170

1850 mm passage

Pour obtenir 1950 ajouter 100 à la hauteur

• **Fixation du store de face compris, sous plafond en option**



• **Bras à compensation angulaire Réf. 9000, 9500<sup>(1)</sup> ou 9503<sup>(1)</sup> pour une tension optimale de la toile**

Puissants ressorts de traction / 2 câbles gainés / Profil avant 55 x 28 / arrière 65 x 35  
(1) 9500 ou 9503 selon avancées et largeur (profil avant et arrière 65 x 35)

• **Tube d'enroulement acier galva Ø85 R**  
• **Barre de charge en alu**

• **Moteurs et commandes - Câble du moteur 3 ou 10 mètres, SUNEa iO CSI uniquement 3 mètres**  
Automatisme vent : toutes les télécommandes et interrupteur ci-dessous permettent le réglage



• **Couleur de l'armature**

Les standards : Blanc RAL 9010, Beige RAL 1015, Gris RAL 7016 brillant  
90 couleurs nuancier MATEST : [sans aucune plus-value](#)  
Bi-Color, exemple bras à la couleur de la toile : en option  
Couleurs hors nuancier +72 h : en option

**Nos profilés<sup>(1)</sup> sont sous label QUALICOAT et QUALIMARINE**  
Armature du store aluminium / Pièces de fonderie aluminium première fusion

• **Toiles acryliques cousues 270 références en stock**

290g/m<sup>2</sup> : DICKSON Orchestra / SATTler / LATIM  
FERRARI micro ajourée, Soltis 86 ou 92 uniquement pour Lambrequin déroulant

• **Lambrequin déroulant à treuil ou motorisé en option uniquement en Soltis**  
et avancée maxi 3250

Avec lambrequins motorisés, télécommande obligatoire : télécommande multicanal

• **Avec l'option éclairages LED encastrés sous les bras : Nouveaux bras DESIGN et à compensation angulaire**  
Puissants ressorts de traction / gaine multi câbles pour une tension optimale de la toile  
Bras réf. SB 100 L (profil 77 x 35)



• **Automatisme "fermeture vent" Eolis 3D wire free (sans fil)**  
Fixation instantanée à l'intérieur ou à l'extérieur de la barre de charge

**Classe 2, selon la norme NF EN 13561 - 15-08 (août 2015)**

**Résistance maximale autorisée, la classe 2 remplace l'ancienne classe 3 de la norme NF EN 13561 - 08-11 de novembre 2008**

24/24 en ligne 7/7

Commande ou Devis pour ce store



**Mille fois mieux en ligne**

\*Selon nos conditions générales de vente aux professionnels.

**matest**  
Stores

200  
couleurs

Fabrication  
24 heures  
sauf urgence

GARANTIE  
12  
ans



Usine principale : 2855 route de la Fènerie  
Parc d'Activités des Oliviers - 06580 PEGOMAS  
Tél. : 04 93 66 67 68 - Fax : 04 93 66 67 65

DATEZ

CODE CLIENT

      
**matest**  
Stores

 Remplir au marqueur... et donner des cotes en millimètres  
 Fax 04 93 66 67 65 ou Tél. 04 93 66 67 68  
 ou commande@matest.fr Pégomas (06)

Entreprise : \_\_\_\_\_ Adresse Siège : \_\_\_\_\_

Code postal : \_\_\_\_\_ Ville : \_\_\_\_\_ Réf. chantier : \_\_\_\_\_



Adresse de livraison \_\_\_\_\_

Adresse non remplie = livraison adresse siège

**ATTENTION** : Tout changement d'adresse après commande ou 2ème livraison peut entraîner des frais


Pour le transporteur : \_\_\_\_\_

Fixe : \_\_\_\_\_

Fax / E-mail : \_\_\_\_\_

 NOTICE DE POSE  
 matest.fr coté Pro

 face au store  
 moteur ou treuil  
 à GAUCHE

 face au store  
 moteur ou treuil  
 à DROITE

Taleau des avancées	Largeur mini
1500	2130
2000	2620
2500	3120
2750	3370
3000	3620
3250	3870
3500	4120

 Fixation  de face  sous plafond

Largeur hors tout de 2160 à 6000 \_\_\_\_\_

 Maxi avec l'option  
 lambrequin déroulant

 Avancée Largeurs mini par avancée voir Tableau ci-contre  1500  2000  2500  2750  3000  3250  3500

 Couleur de l'armature :  RAL 9010  RAL 1015  RAL 7016  90 couleurs nuancier \_\_\_\_\_ Hors nuancier \_\_\_\_\_

 Bi-Color, soit 2<sup>ème</sup> couleur pour les BRAS 90 couleurs nuancier \_\_\_\_\_ Hors nuancier \_\_\_\_\_

 Manoeuvre  Option câblage 10 mètres tous moteurs filaires ou radio **sauf** Sunea iO CSI

 Moteur radio OREA RTS Télécommande :  Situ 1 RTS  Situ 5 RTS  aucune télécommande

 Moteur radio SUNEa iO Télécommande :  Situ 1 iO  Situ 5 iO  aucune télécommande

 Moteur radio SUNEa iO CSI avec manivelle de secours Cochez la manivelle ci-dessous  Smoove iO  Situ 5 iO à variation (**obligatoire si leds**)

 Manivelle pour treuil de secours :  1200  1500  1800  2000  2500

 TAHOMA Switch (tous nos moteurs radio) : toute la maison, stores, volets roulants, etc. : commande à distance avec PC, smartphone ou tablette

Toile du store (toile + lambrequin fixe même Réf.) association des couleurs fil et toile par Matest ... c'est une suite de chantier, référence : \_\_\_\_\_

 • 290g maxi : DICKSON:Orchestra  SATTLER:  LATIM:  autre fabricant \_\_\_\_\_

 Référence de la toile de ce store  \_\_\_\_\_

Lambrequin fixe Hauteur : \_\_\_\_\_ mm généralement 220 à 300 mm

 Droit  ourlé ou  bordé (galon) ou  Lestage du lambrequin fourreau à plat permettant d'y glisser un tube de 15 à 20 mm

 Grande vague  bordé (galon)

 galon Pour la finition bordé (galon), le galon est assorti à la toile ou autre couleur pour le galon : \_\_\_\_\_

Lambrequin déroulant avancée maxi 3250 avec télécommande Situ 5 iO et Situ 5 RTS

 Manoeuvre :  à gauche  à droite /  avec treuil+manivelle  motorisé

Les télécommandes Situ 5 iO peuvent commander ce lambrequin, les leds sous les bras et le réglage de l'automatisme vent

 Déroulement 1550 mm :  Soltis 86  Soltis 92 Réf. toile de la toile micro ajourée \_\_\_\_\_

Automatisme "fermeture vent"

 Blanc  Noir  Crème

Télécommande Situ 1 RTS ou Situ 1 iO du store suffit

Eclairage par Leds sous chaque bras

 avec variateur d'intensité iO télécommande Situ 5 à variation nécessaire

**Cochez, obligatoire**
 **COMMANDE**
 **DEVIS**

Indications particulières

Cachet ou signature

Envoi de ce document par FAX ou par MAIL scanné

Je suis un professionnel de la pose misé et j'atteste que c'est mon activité principale, j'ai choisi et vérifié tous les éléments techniques et n'ai besoin d'aucune assistance technique. J'accepte mes conditions générales de vente. Transport effectué sous ma responsabilité, je décline toute responsabilité en présence du chauffeur. Au-delà, indemnisation transporteur impossible. J'accepte que cette commande soit lancée de suite et soit non modifiable / Produits ni repris ni échangés. Commandes en double en quelques minutes, heures ou jours d'intervalle ou bien 1 commande chez TORJMAN et 1 chez MATEST = 2 paiements

 Document modifié ou ré-envoyé, écrivez au marqueur 2<sup>ème</sup> envoi