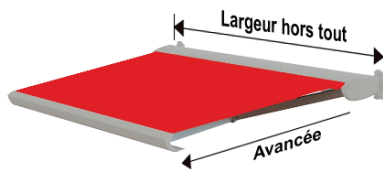



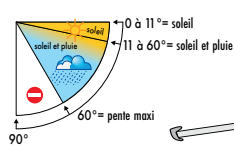
KITANGUY

de 1895 à 5850

**Fini, toile réglée
et juste à poser**



Avancées	Largeurs	
	mini	maxi
1500	1895	5850
1750	2145	5850
2000	2395	5850
2500	2895	5850
3000	3415	5850
3250	3645	5610



Tolérance dimensionnelle largeur +15 mm et -15 mm

Hauteur


Réglage usine : 11°

	Avancée 1500	Avancée 1750	Avancée 2000	Avancée 2500	Avancée 3000	Avancée 3250
Si pente de 11°	2350	2400	2450	2545	2640	2670
Si pente de 17°	2510	2590	2660	2810	2960	3020

Pour obtenir 1950 ajouter 100 à la hauteur



- Fixation de face **ou** sous plafond (mêmes supports)



- KITANGUY** : 2 bras renforcés à compensation angulaire
Réf. 9001 ou 9011⁽¹⁾ pour une tension optimale de la toile

Puissants ressorts de traction / 2 câbles gainés / Profil avant 55 x 28 / arrière 65 x 35
(1) 9001 ou 9011 selon avancée et largeur

- Tube d'enroulement Galva Ø78R en option Alu 75F
- Barre de charge en alu

- Moteurs et commandes - Câble du moteur 3 ou 10 mètres, SUNEA iO CSI uniquement 3 mètres
Automatisme vent : toutes les télécommandes et interrupteur ci-dessous permettent le réglage

Moteur Radio SUNEA iO

ou moteur SUNEA iO CSI avec manivelle de secours (maxi 6000 et avancée 3500)

Télécommande SITUO 1 iO ou S iO

OU SITUO S iO à variation

Interrupteur mural radio sans fil Smooove Origin iO

Pos étanche pose à l'intérieur

Moteur Radio OREA RTS

Télécommande SITUO 1 RTS ou S RTS

ACT FOR GREEN

10 ans

- Couleur de l'armature**

Les standards : Blanc RAL 9010, Beige RAL 1015, Gris RAL 7016 brillant
90 couleurs nuancier MATEST : [sans aucune plus-value](#)
Bi-Color, exemple bras à la couleur de la toile : en option
Couleurs hors nuancier +72 h : en option

Nos profilés⁽¹⁾ sont sous label QUALICOAT et QUALIMARINE
Armature du store aluminium / Pièces de fonderie aluminium première fusion

- Toiles acryliques cousues 270 références en stock**
290g/m² : DICKSON Orchestra / SATTLER / LATIM

- Automatisme "fermeture vent" Eolis 3D wire free (sans fil)**
Fixation instantanée à l'intérieur ou à l'extérieur de la barre de charge

Classe 2, selon la norme NF EN 13561 - 15-08 (août 2015)
Résistance maximale autorisée, la classe 2 remplace l'ancienne classe 3 de la norme NF EN 13561 - 08-11 de novembre 2008

- Avec l'option éclairages LED encastrés sous les bras : Nouveaux bras DESIGN et à compensation angulaire**
Puissants ressorts de traction / gaine multi câbles pour une tension optimale de la toile
Bras réf. SB 100 L (profil 77 x 35) - SB 103 L (profil 96 x 39)



Fabrication en 24 heures sauf urgence

ARMATURE DU STORE
90 COULEURS DU NUANCIER

