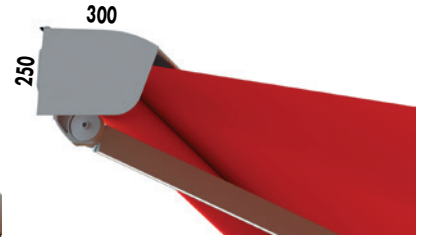


# Store de terrasses et de grands balcons

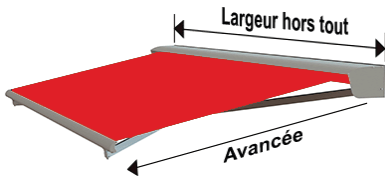
# Traditionnel **MENTON** de 1900 à 12000



Avuent et joues en option  
sauf fixation plafond

## • Largeur hors tout : 1900 à 12000 mm

3 bras : toujours 2 à gauche (face au store)



L'option avuent et joues rajoutera 60 mm à la largeur hors tout commandée

Avancées	2 bras mini / maxi	3 bras mini / maxi	4 bras mini / maxi
<b>1500</b>	1900 à 6000	—	6001 à 12000
<b>1750</b>	2150 à 6000	—	6001 à 12000
<b>2000</b>	2400 à 6000	6001 à 6109	6110 à 12000
<b>2500</b>	2900 à 6000	6001 à 6731	6732 à 12000
<b>3000</b>	3400 à 6000	6001 à 7526	7527 à 12000

Tolérance dimensionnelle largeur +15 mm et -15 mm

0 à 11° = soleil  
11 à 63° = soleil et pluie  
63° = pente maxi  
90°

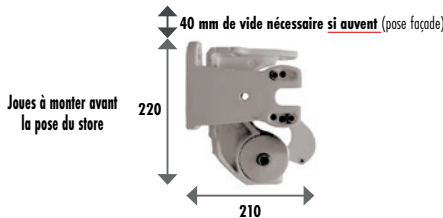
Pour obtenir 1950 ajouter 100 à la hauteur

**1850 mm passage**

	Avancée 1500	Avancée 1750	Avancée 2000	Avancée 2500	Avancée 3000
Si pente de 11°	2350	2400	2450	2500	2550
Si pente de 17°	2510	2580	2660	2760	2860

## • Fixation du store (supports polyvalents)

- de face
  - sous plafond
- Avuent impossible en pose plafond



## • Avuent et joues de l'avuent en option impossible en pose plafond

L'option avuent et joues rajoutera 60 mm à la largeur hors tout commandée

## • Bras Réf. 9006 à compensation angulaire pour une tension optimale de la toile

Puissants ressorts de traction / 2 câbles gainés / Profil avant 55 x 27 / arrière 55 x 27

## • Tube d'enroulement Galva Ø78R en option Alu 75F

## • Barre de charge en alu 60 x 70

ou sur demande galva Ø40 ou Ø50, mais lambrequin non monté

## • Moteurs et commandes - Câble du moteur 3 ou 10 mètres, SUNEa iO CSI uniquement 3 mètres

Automatisme vent si moteur Radio : toutes les télécommandes et interrupteur ci-dessous permettent le réglage

Moteur Radio SUNEa iO		Moteur Radio ALTUS RTS		Moteur avec manivelle de secours Radio SUNEa iO CSI		Filaire LT	Filaire LT CS
Télécommande SITUO 1 iO ou S iO	Interrupteur mural radio sans fil Smooove Origin iO	Télécommande SITUO 1 RTS ou 5 RTS		Télécommandes SITUO 1 iO ou S iO		Interrupteur intérieur ou extérieur	Interrupteur intérieur ou extérieur ou avec boîtier récepteur radio RTS
OU SITUO S iO à variation	Pos étanche pose à l'intérieur						

Toutes largeurs

AVEC MANIVELLE DE SECOURS

GREEN

## • Couleur de l'armature

Les standards : Blanc RAL 9010, Beige RAL 1015, Gris RAL 7016 brillant  
90 couleurs nuancier MATEST : [sans aucune plus-value](#)  
Bi-Color, bras et barre de charge à la couleur de la toile : en option  
Couleurs hors nuancier +72 h : en option

## Nos profilés<sup>(2)</sup> sont sous label QUALICOAT et QUALIMARINE

Armature du store aluminium / Pièces de fonderie aluminium première fusion

## • Toiles acryliques cousues 270 références en stock

290g/m<sup>2</sup> : DICKSON Orchestra / SATTLER / LATIM  
320g/m<sup>2</sup> : DICKSON Orchestra Max avancée maxi 2500

## • Lambrequin fixe compris Droit Grande vague

## • Avec l'option éclairages LED encastrés sous les bras : Nouveaux bras DESIGN et à compensation angulaire

Puissants ressorts de traction / gaine multi câbles pour une tension optimale de la toile  
Bras réf. SB 106 L Profil avant 68 x 32 / arrière 68 x 32

## • Automatisme "fermeture vent" Eolis 3D wire free (sans fil)

Fixation instantanée à l'intérieur ou à l'extérieur de la barre de charge

## Classe 2, selon la norme NF EN 13561 - 15-08 (août 2015)

Résistance maximale autorisée, la classe 2 remplace l'ancienne classe 3 de la norme NF EN 13561 - 08-11 de novembre 2008

24/24 en ligne 7/7

Commande ou Devis pour ce store

Commande ou Devis pièces détachées 24/24 en ligne 7/7

Mille fois mieux en ligne

DATEZ

CODE CLIENT







**matest**  
Stores

 Remplir au marqueur... et donner des cotes en millimètres  
 Fax 04 93 66 67 65 ou Tél. 04 93 66 67 68  
 ou commande@matest.fr Pégomas (06)

Entreprise : \_\_\_\_\_ Adresse Siège : \_\_\_\_\_

Code postal : \_\_\_\_\_ Ville : \_\_\_\_\_ Réf. chantier : \_\_\_\_\_

 Livraison

 Enlèvement Pégomas (06)

Adresse de livraison \_\_\_\_\_

Adresse non remplie = livraison adresse siège

**ATTENTION** : Tout changement d'adresse après commande ou 2ème livraison peut entraîner des frais

  IMPOSSIBLE

  IMPOSSIBLE N° de SIRET **obligatoire** \_\_\_\_\_

 Pour le transporteur :

 Fixe :

 Fax / E-mail :

NOTICE DE POSE

matest.fr coté Pro

**Traditionnel**  
**MENTON**

 face au store  
moteur ou treuil  
à GAUCHE

 face au store  
moteur ou treuil  
à DROITE

 Fixation  de face  sous plafond **mais impossible avec auvent**

 Largeur hors tout de 1900 à 12000 

 Avancée Largeurs mini par avancée, voir page précédente: Tableau des avancées
 1500  1750  2000  2500  3000 avec toile 290g maxi **ou voir LISBONNE**

 Remplacement barre de charge alu 60 x 70 par :  galva Ø40 (lambrequin non monté)  galva Ø50 (lambrequin non monté)

 Remplacement tube d'enroulement galva Ø78R par alu 75F

 Auvent et joues - impossible en pose plafond et en pose façade, 40 mm de vide nécessaire au-dessus

 Couleur de l'armature :  RAL 9010  RAL 1015  RAL 7016  90 couleurs nuancier  Hors nuancier 

 Bi-Color 2ème couleur pour : BRAS :  BRAS + BARRE DE CHARGE :  90 couleurs nuancier  Hors nuancier 
 Armature sans toile avec **au choix ci-dessous** : moteur ou treuil et manivelle

 Option câblage 10 mètres  tous moteurs **sauv** Sunea iO CSI

 Manoeuvre manuelle avec treuil et manivelle (cochez la manivelle ci-dessous)

 Moteur radio ALTUS RTS Télécommande :  Situ 1 RTS  Situ 5 RTS  aucune télécommande

 Moteur radio SUNEa iO Télécommande :  Situ 1 iO  Situ 5 iO  aucune télécommande

 Moteur radio SUNEa iO CSI avec manivelle de secours Toutes largeurs Cochez la manivelle ci-dessous  Smoove iO  Situ 5 iO à variation (obligatoire si leds)

 Moteur filaire LT :  interrupteur intérieur  interrupteur extérieur  pas d'interrupteur

 Moteur filaire avec commande de secours LT CS Cochez la manivelle ci-dessous  interrupteur intérieur  interrupteur extérieur  pas d'interrupteur  télécommande

 Manivelle pour treuil ou treuil de secours :  1200  1500  1800  2000  2500

 TAHOMA Switch (tous nos moteurs radio) : toute la maison, stores, volets roulants, etc. : commande à distance avec PC, smartphone ou tablette

 Toile du store (toile + lambrequin fixe même Réf.) association des couleurs fil et toile par Matest ... c'est une suite de chantier, référence : 

 • 290g maxi : DICKSON:Orchestra  SATTLER :  LATIM :  autre fabricant 

 • 320g maxi avancée maxi 2500 ou voir LISBONNE :  Orchestra Max --/-- autre fabricant 

 Référence de la toile de ce store 

 Lambrequin fixe Hauteur :  mm généralement 220 à 300 mm

 Droit  ourlé ou  bordé (galon) ou  Lestage du lambrequin fourreau à plat permettant d'y glisser un tube de 15 à 20 mm

 Grande vague  bordé (galon)

 galon Pour la finition bordé (galon), le galon est assorti à la toile ou autre couleur pour le galon : 

Automatismes "fermeture vent"

 Blanc  Noir  Crème

Télécommande Situ 1 RTS ou Situ 1 iO du store suffit

Eclairage par Leds sous chaque bras

 avec variateur d'intensité iO

télécommande Situ 5 à variation nécessaire

**Cochez, obligatoire**
 COMMANDE

 DEVIS

Indications particulières

Cachet ou signature

Envoi de ce document par FAX ou par MAIL scanné

Je suis un professionnel de la pose ainsi et j'atteste que c'est mon activité principale, j'ai choisi et vérifié tous les éléments techniques et n'ai besoin d'aucune assistance technique. J'accepte vos conditions générales de vente. Transport effectué sous ma responsabilité, je décline toute responsabilité en présence du chauffeur. Au-delà, indemnification transporteur impossible. J'accepte que cette commande soit livrée de suite et soit non modifiable / Produits ni repris ni échangés. Commandes en doublet à quelques minutes, heures ou jours d'intervalle ou bien 1 commande chez TOROJMAN et 1 chez MATEST = 2 paiements

Document modifié ou ré-envoyé, écrivez au marqueur 2ème envoi