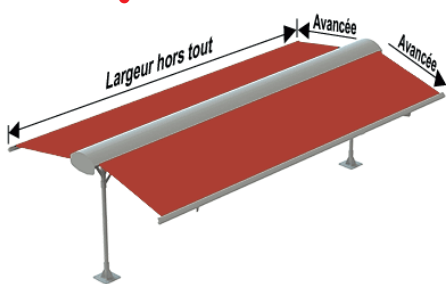


Présenté avec option
auvent et jouesLargeur : 2530 à **6000**Avancées par coté : 1500 à **2500****2 poteaux hauteur 2650 mm alu 40 x 40**
(recoupables)**HAUTEUR TOTALE DE L'ABRI****AVEC PIEDS SANS FIXATION**Avec auvent :
hauteur des poteaux + 305 mmSans auvent :
hauteur des poteaux + 265 mm**AVEC PIEDS À VISSER**Avec auvent :
hauteur des poteaux + 250 mmSans auvent :
hauteur des poteaux + 210 mm• Largeur hors tout : **2480 à 6000 mm**L'auvent rajoutera 70 mm
à la largeur hors tout commandée

Avancée par côté	Largeur mini avec moteur	Largeur mini avec treuil
1500	2530 mm	2560 mm
1750	2780 mm	2810 mm
2000	3030 mm	3060 mm
2500	3530 mm	3560 mm

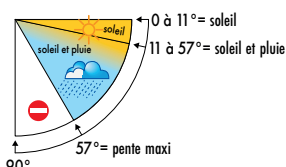
Tolérance dimensionnelle largeur +15 mm et -15 mm

Fixation du store- 2 pieds alu à visser au sol sur platine de 250 x 250 mm : **compris**- Paire de renforts pied haut : **en option**
beaucoup plus stable- 2 pieds alu de 1500 mm à poser : **en option**- 2 Platinas 400 x 400 mm pour sol tendre : **en option**

Il est recommandé de lester ces pieds avec des poids

Inclinaison du store

Réglage usine 11°

**Auvent et joues de l'auvent en option**

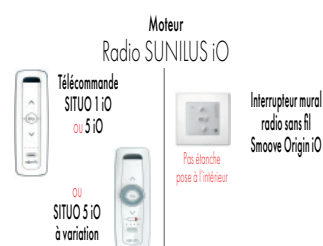
L'auvent rajoutera 70 mm à la largeur hors tout commandée

2 x 2 bras Réf. 9006 à compensation angulaire pour une tension optimale de la toile

Puissants ressorts de traction / 2 câbles gainés / Profil avant 55 x 27 / arrière 55 x 27

Tube d'enroulement Galva Ø70R**Barre de charge en alu 60 x 70**

ou sur demande galva Ø40, mais lambrequin non monté

Moteurs et commandes - Câble du moteur 3 ou 10 mètresAutomatisme vent **si** moteur Radio : toutes les télécommandes et interrupteur ci-dessous permettent le réglage**Couleur de l'armature**Les standards : Blanc RAL 9010, Beige RAL 1015, Gris RAL 7016 brillant
90 couleurs nuancier MATEST : [sans aucune plus-value](#)
Bi-Color, exemple bras à la couleur de la toile : en option
Couleurs hors nuancier +72 h : en optionNos profilés⁽²⁾ sont sous label **QUALICOAT** et **QUALIMARINE**

Armature du store aluminium / Pièces de fonderie aluminium première fusion

Toiles acryliques cousues 270 références en stock290g/m² : DICKSON Orchestra / SATTLER / LATIM**2 lambrequin fixe compris** Droit Grande vague **Avec l'option éclairages LED encastrés sous les bras : Nouveaux bras DESIGN et à compensation angulaire**Puissants ressorts de traction / gaine multi câbles pour une tension optimale de la toile
Bras réf. SB 106 L Profil avant 68 x 32 / arrière 68 x 32**Automatisme "fermeture vent" Eolis 3D wire free (sans fil)**

Fixation instantanée à l'intérieur ou à l'extérieur de la barre de charge

Classe 2, selon la norme NF EN 13561 - 15-08 (août 2015)**Résistance maximale autorisée**, la classe 2 remplace l'ancienne classe 3 de la norme NF EN 13561 - 08-11 de novembre 2008**Mille fois mieux en ligne**

DATEZ

CODE CLIENT

matest
Stores

 Remplir au marqueur... et donnez des cotes en millimètres
 Fax 04 93 66 67 65 ou Tél. 04 93 66 67 68
 ou commande@matest.fr Pégomas (06)

Entreprise : _____ Adresse Siège : _____

Code postal : _____ Ville : _____ Réf. chantier : _____



Adresse de livraison _____

Adresse non remplie = livraison adresse siège

ATTENTION : Tout changement d'adresse après commande ou 2ème livraison peut entraîner des frais


Pour le transporteur : _____

Fixe : _____

Fax / E-mail : _____

 NOTICE DE POSE
 matest.fr coté Pro

Double pente
MONACO
Store fini, toile réglée et juste à poser

 Largeur hors tout de 2530 à 6000

 Avancée Largeurs mini par avancée voir Tableau ci-contre 1500 1750 2000 2500

Avancées	Largeur mini avec moteur	Largeur mini avec treuil
1500 par coté	2530 mm	2560 mm
1750 par coté	2780 mm	2810 mm
2000 par coté	3030 mm	3060 mm
2500 par coté	3530 mm	3560 mm

 Paire de renforts de pieds haut (beaucoup plus stable et recommandé)

 2 platines "sous pieds" 400 x 400 pour sol tendre (à insérer sous les platines de 250 x 250 des pieds à fixer au sol)

 Remplacement des 2 pieds alu à fixer au sol par 2 pieds alu sans fixation au sol de 1500 mm

 Remplacement barre de charge alu 60 x 70 par galva Ø40 (avec Ø40 lambrequin non monté)

 Auvent et joues

 Couleur de l'armature : RAL 9010 RAL 1015 RAL 7016 90 couleurs nuancier Hors nuancier

 Bi-Color 2ème couleur pour : BRAS : BRAS + BARRE DE CHARGE : 90 couleurs nuancier Hors nuancier

Manoeuvre

 Option câblage 10 mètres tous moteurs filaires ou radio

 Armature sans toile avec au choix ci-dessous : moteur ou treuil et manivelle

 Manoeuvre manuelle avec treuil et manivelle de : 1200 1500 1800 2000

 Moteur radio SUNILUS iO Télécommande : Situ 1 iO Smoove iO Situ 5 iO Situ 5 iO à variation (obligatoire si leds) aucune télécommande

 Moteur radio ALTUS RTS (jusqu'à épuisement) Télécommande : Situ 1 RTS Situ 5 RTS aucune télécommande

 Moteur filaire LT : interrupteur intérieur interrupteur extérieur pas d'interrupteur

 TAHOMA Switch (tous nos moteurs radio) : toute la maison, stores, volets roulants, etc. : commande à distance avec PC, smartphone ou tablette

 Toile du store (toile + lambrequin fixe même Réf.) association des couleurs fil et toile par Matest ... c'est une suite de chantier, référence :

 • 290g maxi : DICKSON : Orchestra SATTLER : LATIM : autre fabricant

 Référence de la toile de ce store

 2 lambrequin fixes Hauteur : mm généralement 220 à 300 mm

 Droit ourlé ou bordé (galon) ou Lestage du lambrequin fourreau à plat permettant d'y glisser un tube de 15 à 20 mm

 Grande vague bordé (galon)

 galon Pour la finition bordé (galon), le galon est assorti à la toile ou autre couleur pour le galon :

Automatisation "fermeture vent"

 Blanc Noir Crème

Télécommande Situ 1 RTS ou Situ 1 iO du store suffit

Eclairage par Leds sous chaque bras

 avec variateur d'intensité iO
 télécommande Situ 5 à variation nécessaire

Cochez, obligatoire
 COMMANDE
 DEVIS

Indications particulières

Cachet ou signature

Envoi de ce document par FAX ou par MAIL scanné

Je suis un professionnel de la pose initié et j'atteste que c'est mon activité principale, j'ai choisi et vérifié tous les éléments techniques et n'ai besoin d'aucune assistance technique. J'accepte mes conditions générales de vente. Transport effectué sous ma responsabilité, je décline toute responsabilité en présence du chauffeur. Au-delà, indemnisation transporteur impossible. J'accepte que cette commande soit livrée de suite et soit non modifiable / Produits ni repris ni échangés. Commandes en double à quelques minutes, heures ou jours d'intervalle ou bien 1 commande chez TOROJMAN et 1 chez MATEST = 2 paiements

Document modifié ou ré-envoyé, écrivez au marqueur 2ème envoi