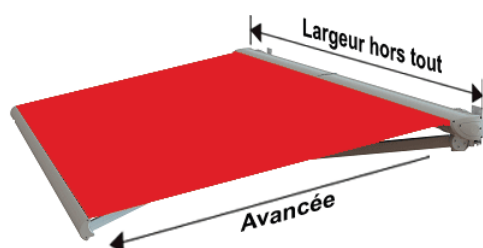


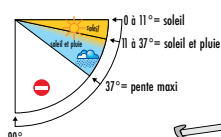
# Semi-coffre **KITAYA**

**Fini, toile réglée  
et juste à poser**

• **Largeur hors tout : 2095 à 6000 mm**



Avancées	2 bras mini / maxi
<b>1500</b>	2095
<b>2000</b>	2595
<b>2500</b>	3095
<b>2750</b>	3345
<b>3000</b>	3595
<b>3250</b>	3845
<b>3500</b>	4095

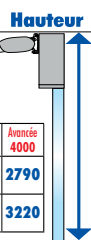


Tolérance dimensionnelle largeur +15 mm et -15 mm

Pour obtenir 1950  
ajouter 100 à  
la hauteur

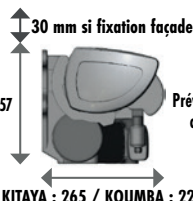
**1850 mm  
passage**

	Avancée 1500	Avancée 2000	Avancée 2500	Avancée 2750	Avancée 3000	Avancée 3250	Avancée 3500	Avancée 4000
Si pente de 11°	2320	2420	2515	2560	2610	2660	2705	2790
Si pente de 17°	2480	2630	2780	2860	2930	3010	3080	3220



• **Fixation du store de face compris  
sous plafond en option**

KITAYA : 240 / KOUMBA : 257



Prévoir 30 mm de libre de  
chaque côté du store

• **Bras à compensation angulaire  
Réf. 9000 pour une tension optimale de la toile**

Puissants ressorts de traction / 2 câbles gainés / Profil avant 55 x 28 / arrière 65 x 35

**ou super renforcés Réf. 803 pour avancée 3000 et 3500**

Profil avant 65 x 35 / arrière 80 x 43 (4 câbles gainés et 2 ou 3 très puissants ressorts)

• **Tube d'enroulement Alu Ø75F**

• **Barre de charge en alu 70 x 100**

• **Moteurs et commandes - Câble du moteur 3 ou 10 mètres, SUNEIA iO CSI uniquement 3 mètres**

**Automatisme vent** : toutes les télécommandes et interrupteur ci-dessous permettent le réglage

Moteur Radio SUNEIA iO  
ou moteur SUNEIA iO CSI avec manivelle de secours (maxi 6000 et avancée 3500)



ou  
SITUO 5 iO  
à variation



Pas d'antenne  
pose à l'intérieur

Interrupteur mural  
radio sans fil  
Smoove Origin iO



• **Couleur de l'armature**

Les standards : Blanc RAL 9010, Beige RAL 1015, Gris RAL 7016 brillant  
90 couleurs nuancier MATEST : sans aucune plus-value  
Bi-Color, bras à la couleur de la toile : en option  
Couleurs hors nuancier +72 h : en option

**Nos profilés<sup>(2)</sup> sont sous label QUALICOAT et QUALIMARINE**

Armature du store aluminium / Pièces de fonderie aluminium première fusion

• **Toiles acryliques cousues 270 références en stock**

290g/m² : DICKSON Orchestra / SATTLER / LATIM

320g/m² : DICKSON Orchestra Max Avancée maxi KITAYA : 3000

FERRARI micro ajourée, Solis 86 ou 92 uniquement pour Lambrequin déroulant

• **Lambrequin fixe compris** Droit Grande vague

• **Lambrequin déroulant à treuil ou motorisé en option**

Avec lambrequins motorisés, télécommande obligatoire : télécommande multicanal

• **Avec l'option éclairages LED encastrés sous les bras :  
Nouveaux bras DESIGN et à compensation angulaire**

Puissants ressorts de traction / gaine multi câbles pour une tension optimale de la toile  
Bras réf. SB 100 L (profil 77 x 35) - SB 103 L (profil 96 x 39)



• **Automatisme "fermeture vent" Eolis 3D wire free (sans fil)**

Fixation instantanée à l'intérieur ou à l'extérieur de la barre de charge

**Classe 2, selon la norme NF EN 13561 - 15-08 (août 2015)**

**Résistance maximale autorisée**, la classe 2 remplace l'ancienne classe  
3 de la norme NF EN 13561 - 08-11 de novembre 2008

**Fabrication en 24 heures sauf urgence**

**ARMATURE DU STORE  
90 COULEURS DU  
NUANCIER**



Thermolaquage polyester à 200°C

**NUANCIER** sur demande. Participation client 44,00 € (prix de revient 69,00)