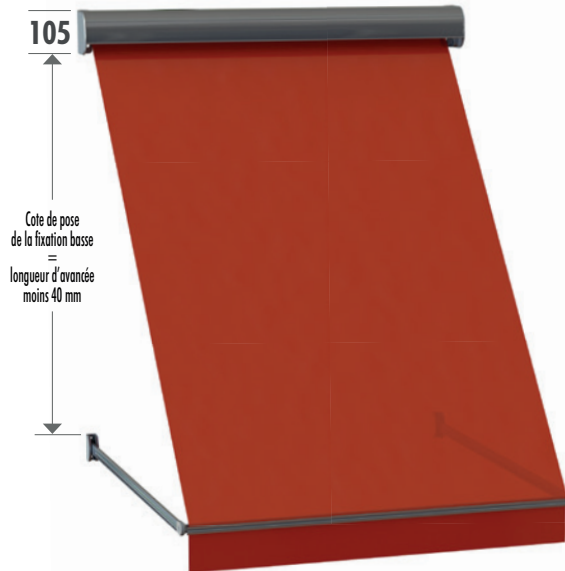


# Store Toile Coffre à Projection

Largeur : 500 à 3200 (si moteur, 800 mini)

Avancées : 500 à 1200



## • 2 choix de projection

(bras Réf. 518)

8 avancées de 500 à 1200		Version de 0° à 120°				Version de 0° à 170°				
		90°	100°	110°	120°	130°	140°	150°	160°	170°
500	Hauteur de tableau occultée	500	580	670	750	810	880	940	970	990
	<b>Enroulement nécessaire (toile)</b>	<b>790</b>	<b>900</b>	<b>940</b>	<b>990</b>	<b>1030</b>	<b>1060</b>	<b>1080</b>	<b>1100</b>	<b>1120</b>
Encombrement horizontal		500	490	460	440	390	330	250	170	90
600	Hauteur de tableau occultée	600	700	800	900	980	1060	1120	1160	1180
	<b>Enroulement nécessaire (toile)</b>	<b>970</b>	<b>1040</b>	<b>1100</b>	<b>1160</b>	<b>1210</b>	<b>1250</b>	<b>1280</b>	<b>1300</b>	<b>1320</b>
Encombrement horizontal		600	590	560	520	460	380	300	200	100
700	Hauteur de tableau occultée	700	820	940	1050	1150	1240	1310	1350	1380
	<b>Enroulement nécessaire (toile)</b>	<b>1110</b>	<b>1190</b>	<b>1270</b>	<b>1330</b>	<b>1390</b>	<b>1440</b>	<b>1470</b>	<b>1500</b>	<b>1520</b>
Encombrement horizontal		700	690	650	600	540	440	350	240	120
800	Hauteur de tableau occultée	800	940	1070	1200	1310	1420	1500	1550	1570
	<b>Enroulement nécessaire (toile)</b>	<b>1250</b>	<b>1350</b>	<b>1430</b>	<b>1510</b>	<b>1570</b>	<b>1620</b>	<b>1670</b>	<b>1700</b>	<b>1720</b>
Encombrement horizontal		800	790	750	700	620	510	400	270	130
900	Hauteur de tableau occultée	900	1060	1210	1350	1470	1600	1680	1740	1770
	<b>Enroulement nécessaire (toile)</b>	<b>1390</b>	<b>1500</b>	<b>1600</b>	<b>1680</b>	<b>1750</b>	<b>1810</b>	<b>1870</b>	<b>1890</b>	<b>1920</b>
Encombrement horizontal		900	880	850	780	700	580	450	310	150
1000	Hauteur de tableau occultée	1000	1170	1340	1500	1640	1770	1870	1940	1960
	<b>Enroulement nécessaire (toile)</b>	<b>1530</b>	<b>1650</b>	<b>1760</b>	<b>1850</b>	<b>1930</b>	<b>2000</b>	<b>2060</b>	<b>2080</b>	<b>2120</b>
Encombrement horizontal		1000	980	940	870	770	640	500	340	160
1100	Hauteur de tableau occultée	1100	1290	1435	1650	1800	1950	2060	2130	2160
	<b>Enroulement nécessaire (toile)</b>	<b>1680</b>	<b>1810</b>	<b>1930</b>	<b>2020</b>	<b>2110</b>	<b>2190</b>	<b>2250</b>	<b>2280</b>	<b>2320</b>
Encombrement horizontal		1100	1080	1030	960	850	710	550	380	180
1200	Hauteur de tableau occultée	1200	1410	1610	1800	1970	2120	2240	2330	2350
	<b>Enroulement nécessaire (toile)</b>	<b>1820</b>	<b>1970</b>	<b>2090</b>	<b>2200</b>	<b>2290</b>	<b>2380</b>	<b>2440</b>	<b>2480</b>	<b>2520</b>
Encombrement horizontal		1200	1180	1130	1040	920	770	600	410	200

## • Largeur du store de 500 à 3200 mm (avec moteur mini 800)

## • Choix de la toile en fonction de l'enroulement nécessaire (du tableau)

	Avec moteur : Tube d'enroulement Galva Ø50 lisse coupe brute, toile à clipper	Avec treuil : Tube d'enroulement Ø40 Jonc Ø3
Toiles 290 gr maxi : Dickson / Sattler / Latim / Giovannardi	<b>Enroulement maxi : 1800</b>	<b>Enroulement maxi : 2300</b>
Mermet Satiné 5500 micro ajouré	<b>Enroulement maxi : 2850</b>	<b>Enroulement maxi : 3100</b>
Toiles micro ajourées : Softis 86 et 92	<b>Enroulement maxi : 3100</b>	<b>Enroulement maxi : 3100</b>

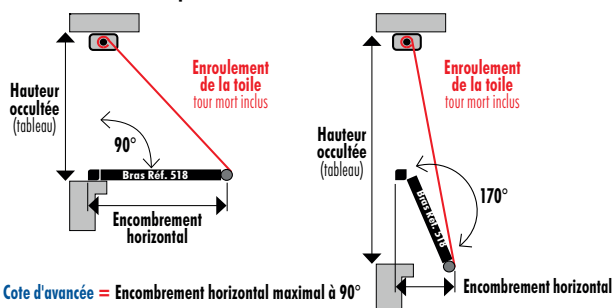
Tube d'enroulement visible sous le store en position ouverte

Tolérance dimensionnelle largeur +15 mm et -15 mm

## • Lambrequin fixe en option (hauteur 150 mm ou autre et 300 mm maxi)

Droit Grande vague

### Exemples d'ouverture à 90° et à 170°



## • Fixation du store :

- Fixation façade : **protection arrière impossible** Largeur hors tout = **9 mm de plus** avec les 2 joues
  - Fixation latérale : largeur hors tout = **largeur finie et jamais de joues**
  - Fixation sous plafond : largeur hors tout = **9 mm de plus** avec les 2 joues
- Attention :** latérale et sous plafond dès 1801 mm : protection arrière obligatoire... et également pour toutes largeurs si l'arrière est visible.  
Prévoir toujours 20 mm au-dessus du coffre pour les équerres de fixation

## • Protection arrière du coffre : impossible en fixation façade

Recommandé pour toutes largeurs mais obligatoire à partir de 1801 : en option

## • Couleur de l'armature

Les standards : Blanc RAL 9010, Beige RAL 1015, Gris RAL 7016 brillant  
90 couleurs nuancier MATEST : **sans aucune plus-value**  
Couleurs hors nuancier +72 h : en option

## Nos profilés<sup>(2)</sup> sont sous label QUALICOAT et QUALIMARINE

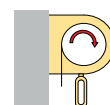
Armature du store aluminium / Pièces de fonderie aluminium première fusion  
Les pièces de fonderie sont dérochées avant application de la peinture dans notre puissante station de dérochage de Pégomas (osmose- conversion - rinçage- poudrage)

## • Moteurs et commandes - Câble du moteur 3 ou 10 mètres

Moteur Radio SUNEIA iO	Moteur Radio ALTUS RTS	Moteur Filaire LT 50
Télécommande SITUO 1 iO ou 5 iO	Télécommande TELIS 1 ou TELIS 4	Interrupteur intérieur ou extérieur
SITUO 1 iO : suffisant avec Conneuxon / Tahoma SITUO 5 iO : nécessaire à partir de 2 stores	TELIS 1 : suffisant avec Tahoma TELIS 4 : nécessaire à partir de 2 stores	

## • Avec treuil à l'extérieur :

- Manivelle décrochable manivelle de 1200, 1500 ou 1800 mm
- Manivelle fixe non décrochable, recoupable



## • Option treuil avec mécanisme de renvoi pour manœuvrer la manivelle fixe de l'intérieur du local

Manivelle articulée de 45° à 90° (classique)



\* Selon nos conditions générales de vente aux professionnels.

Usine principale : 2855 route de la Fènerie  
Parc d'Activités des Oliviers - 06580 PEGOMAS  
Tél. : 04 93 66 67 68 - Fax : 04 93 66 67 65

**matest**  
Stores