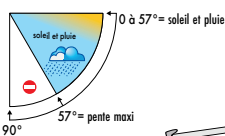



90  
couleursFabrication en  
24  
heuresGARANTIE  
12  
ansFABRICATION  
FRANÇAISECe produit sur  
PRODEVISCe produit sur  
HERCULEPRO

### • Largeur hors tout : 1840 à 12000 mm

3 bras : toujours 20 arguments (face au store)

Avancées	avec 2 bras mini / maxi Mini +70 mm si treuil ou avec moteur de secours			avec 3 bras mini / maxi	avec 4 bras mini / maxi
	1500	1750	2000		
1500	1840 à 6000	—	—	6001 à 12000	—
1750	2090 à 6000	—	—	6001 à 12000	—
2000	2340 à 6000	—	—	6001 à 12000	—
2500	2840 à 6000	6001 à 6631	—	6632 à 12000	—
3000	3340 à 6000	6001 à 7426	—	7427 à 12000	—




Tolérance dimensionnelle largeur +15 mm et -15 mm

Hauteur mini

Pour obtenir 1850 mm	Jusqu'à 6000, réglage usine 11°				
	Avancée 1500	Avancée 1750	Avancée 2000	Avancée 2500	Avancée 3000
Si pente de 11°	2290	2340	2390	2485	2580
Si pente de 17°	2450	2530	2600	2750	2900

Pour obtenir 1950  
ajouter 100 à  
la hauteur mini

### • Fixation du store de face compris, sous plafond en option



### • Auvent et joues de l'auvent en option (impossible en pose plafond)

### • Bras Réf. 9006 à compensation angulaire pour une tension optimale de la toile

Puissants ressorts de traction / 2 câbles gainés / Profil avant 55 x 27 / arrière 55 x 27

### • Tube d'enroulement Galva Ø78R en option Alu 75F

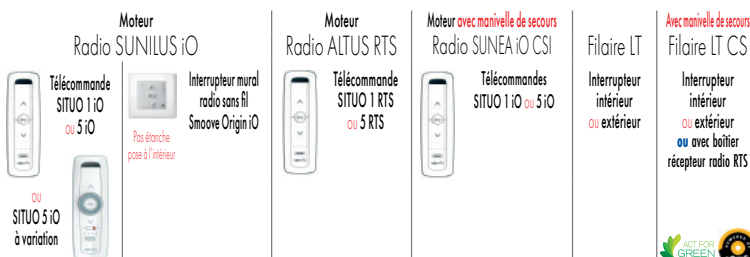
### • Barre de charge en alu 60 x 70

ou sur demande galva Ø40 ou Ø50, mais lambrequin non monté

### • Tube porteur galva 40 x 40 compris en option Alu

### • Moteurs et commandes - Câble du moteur 3 ou 10 mètres, SUNEAI0 CSI uniquement 3 mètres

Automatisme vent si moteur Radio : toutes les télécommandes et interrupteur ci-dessous permettent le réglage



### • Couleur de l'armature

Les standards : Blanc RAL 9010, Beige RAL 1015, Gris RAL 7016 brillant

90 couleurs nuancier MATEST : sans aucune plus-value

Bi-Color, bras et barre de charge à la couleur de la toile : en option

Couleurs hors nuancier +72 h : en option

### Nos profilés<sup>(1)</sup> sont sous label QUALICOAT et QUALIMARINE

Armature du store aluminium / Pièces de fonderie aluminium première fusion

### • Toiles acryliques cousues 270 références en stock

290g/m<sup>2</sup> : DICKSON Orchestra / SATTLER / LATIM / GIOVANARDI

### • Lambrequin fixe compris Droit Grande vague

### • Eclairage par Led sous chaque bras

Ultra design et profilés à la couleur du store

avec variateur d'intensité : avec moteur iO et télécommande multicanal

Pose ultra-facile également sur tous les stores déjà installés, époxy 90 couleurs ou plus

### • Automatisme "fermeture vent" Eolis 3D wire free (sans fil)

Fixation instantanée à l'intérieur ou à l'extérieur de la barre de charge

### Classe 2, selon la norme NF EN 13561 - 15-08 (août 2015)

Résistance maximale autorisée, la classe 2 remplace l'ancienne classe 3 de la norme NF EN 13561 - 08-11 de novembre 2008

### Fabrication en 24 heures sauf urgence

ARMATURE DU STORE  
90 COULEURS DU  
**NUANCIER**  
sans supplément de prix



Thermolaquage polyester à 200°C

**Fini, toile réglée  
et juste à poser jusqu'à 6000  
au delà, store en 2 éléments**

\*Selon nos conditions générales de vente aux professionnels.

DATEZ

CODE CLIENT

C [ ] [ ] [ ] [ ] [ ] [ ] [ ] [ ]

matest Stores

Remplir au marqueur... et donnez des cotes en millimètres Fax 04 93 66 67 65 ou Tél. 04 93 66 67 68 ou commande@matest.fr Pégomas (06)

Entreprise : \_\_\_\_\_ Adresse Siège : \_\_\_\_\_ Code postal : \_\_\_\_\_ Ville : \_\_\_\_\_ Réf. chantier : \_\_\_\_\_  Livraison  Enlèvement Pégomas (06)

Adresse de livraison

Adresse non remplie = livraison adresse siège ATTENTION : Tout changement d'adresse après commande ou 2ème livraison peut entrainer des frais

Semi-remorque IMPOSSIBLE  19 Tonnes IMPOSSIBLE N° de SIRET obligatoire Pour le transporteur : \_\_\_\_\_ Fixe : \_\_\_\_\_ Fax / E-mail : \_\_\_\_\_

NOTICE DE POSE matest.fr coté Pro



Fixation  de face  sous plafond (impossible avec auvent) Largeur hors tout mini de 1840 à 12000 \_\_\_\_\_ au-delà de 6000 en 2 éléments largeurs mini réhaussées si treuil ou avec moteur de secours, voir tableau page précédente Avancée : Largeurs mini par avancée, voir page précédente : Tableau des avancées  1500  1750  2000  2500  3000

Remplacement barre de charge alu 60 x 70 par :  galva Ø40 (lambrequin non monté)  galva Ø50 (lambrequin non monté)  Remplacement tube d'enroulement galva Ø78R par alu 75F  Auvent et joues de l'auvent - impossible en pose plafond et en pose façade, 40 mm de vide nécessaire au-dessus  Remplacement tube 40x40 galva par tube alu - joues PVC incompatibles, si joues nécessaires, cocher l'option joues alu laquées ci-dessous  Remplacement des joues simples en PVC par des joues simples en alu laqué à la couleur de l'armature du store

Couleur de l'armature :  RAL 9010  RAL 1015  RAL 7016  90 couleurs nuancier \_\_\_\_\_ Hors nuancier \_\_\_\_\_ Bi-Color 2ème couleur pour : BRAS :  BRAS + BARRE DE CHARGE :  90 couleurs nuancier \_\_\_\_\_ Hors nuancier \_\_\_\_\_

Armature sans toile avec au choix ci-dessous : moteur ou treuil et manivelle  Option câblage 10 mètres tous moteurs sauf Sunea iO CSI  Manoeuvre manuelle avec treuil et manivelle Cochez la manivelle

Moteur radio ALTUS RTS Télécommande :  Situ 1 RTS  Situ 5 RTS  aucune télécommande

Moteur radio SUNILUS iO Télécommande :  Situ 1 iO  Situ 5 iO  aucune télécommande

Moteur radio SUNEa iO CSI avec manivelle de secours maxi 6000 Cochez la manivelle  Smoove iO  Situ 5 iO à variation

Moteur filaire LT :  interrupteur intérieur  interrupteur extérieur  pas d'interrupteur

Moteur filaire avec commande de secours LT CS Cochez la manivelle  interrupteur intérieur  interrupteur extérieur  pas d'interrupteur  télécommande

Pour treuil ou treuil de secours : Cochez la manivelle  1200  1500  1800  2000  2500

TAHOMA Switch (tous nos moteurs radio) : toute la maison, stores, volets roulants, etc. : commande à distance avec PC, smartphone ou tablette

Toile du store (toile + lambrequin fixe même Réf.) association des couleurs fil et toile par Matest ... c'est une suite de chantier, référence : \_\_\_\_\_

290g maxi : DICKSON : Orchestra  SATTLER : Elements  Lumera  LATIM :  autre fabricant \_\_\_\_\_

Référence de la toile de ce store  Aucune toile pour le store

Lambrequin fixe Hauteur : \_\_\_\_\_ mm généralement 220 à 300 mm

Droit  ourlé ou  bordé (galon) ou  Lestage du lambrequin fourreau à plat permettant d'y glisser un tube de 15 à 20 mm Grande vague  bordé (galon)

galon Pour la finition bordé (galon), le galon est assorti à la toile ou autre couleur pour le galon : \_\_\_\_\_

Automatisme "fermeture vent"  Blanc  Noir  Crème Télécommande Situ 1 RTS ou Situ 1 iO du store suffit

Eclairage par Leds sous chaque bras  avec variateur d'intensité iO avec télécommande multicanal

Cochez, obligatoire  COMMANDE  DEVIS

Indications particulières

Cachet ou signature Envoi de ce document par FAX ou par MAIL scanné Je suis un professionnel de la pose onise et j'atteste que c'est mon activité principale, j'ai choisi et vérifié tous les éléments techniques et si j'ai besoin d'une assistance technique, j'accepte vos conditions générales de vente. Transport effectué sous ma responsabilité, je décline toute responsabilité en présence du chauffeur. Au-delà, indemnisation transporteur impossible. J'accepte que cette commande soit basée de suite et soit non modifiable / Produits ni repris ni échangés. Commandes en double à quelques minutes, heures ou jours d'intervalle ou bien 1 commande chez TORDUJAN et 1 chez MATEST = 2 paiements Document modifié ou ré-envoyé, écrivez au marqueur 2ème envoi

# Banque d'images et descriptifs produits



**En allant sur le lien ci-dessous vous trouverez  
les dossiers qui contiennent chacun de nos produits**

[www.tordjmanmetal.fr/doc/](http://www.tordjmanmetal.fr/doc/)

**Dans chacun des dossiers de nos produits vous trouverez :**

- Une ou plusieurs images de chaque produit
- Un document PDF du produit à l'intérieur duquel vous pouvez récupérer indépendamment chaque élément ( photo / dessin / descriptif ) et possibilité de supprimer tout marquage, flèche, etc.

**Pour récupérer chaque élément du PDF, IMPORTANT :** utiliser le logiciel Adobe Illustrator ou Adobe Acrobat Pro

Si nécessaire, transmettez le dossier complet à votre imprimeur ou utilisez le selon vos besoins

**Sur ce lien, vous trouverez également un dossier "logos" :** en vectoriel et en JPG.

**Et une demande d'autorisation** que nous devons accepter pour que vous puissiez les utiliser dans certaines conditions (réponse très rapide).