

# Bannette Classique Verticale

Conducteurs ou Tombant Droit : **Largeur : 850 à 12 000** (si treuil, 6000 maxi)

Coulisses : **Largeur : 850 à 6 000**

**90**  
couleurs


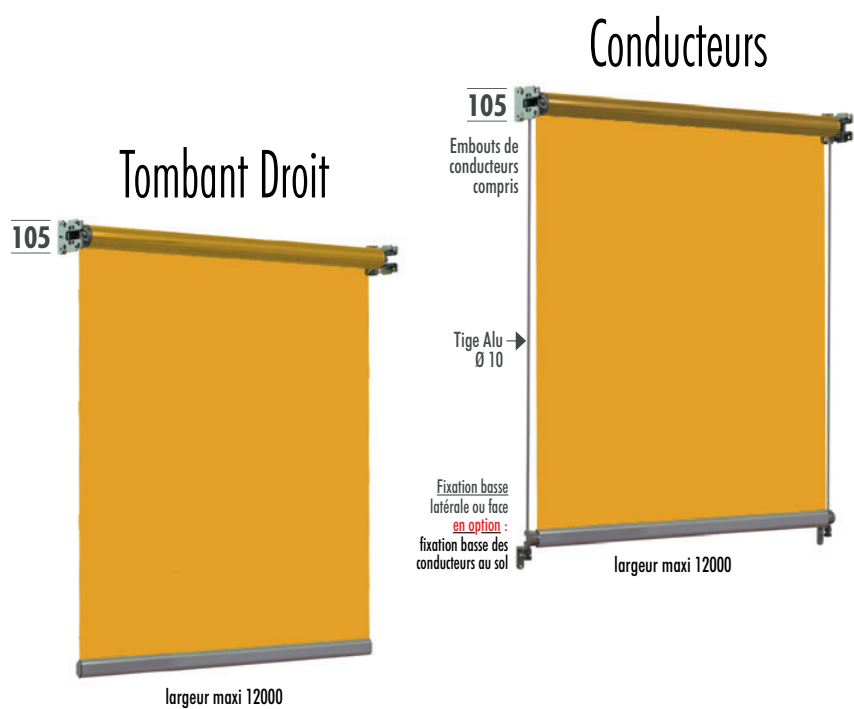
Fabrication en  
**24**  
heures

GARANTIE  
**12**  
ans

FABRICATION  
FRANÇAISE

Ce produit sur  
**PRODEVIS**

Ce produit sur  
**HERCULEPRO**



**NOTICE DE POSE DE CE STORE**  
sur [www.matest.fr](http://www.matest.fr) côté PRO

**Expédition par transporteur**  
Dès réception, programmez votre pose

• **Largeur et hauteur maximale en fonction de la toile**

	Tube d'enroulement Galva Ø50 lisse coupe brute, toile à clipper	Tube d'enroulement Ø70 rainuré Jonc Ø6
<b>Toiles 290 gr maxi :</b> Dickson / Sattler / Latim / Giovanardi	<b>Largeurs : 850 à 4000</b> <b>Hauteur : 4430 maxi</b>	<b>Largeurs : 850 à 12000 *</b> <b>Hauteur : 2930 maxi</b>
<b>Mermet Satiné 5500 micro ajouré</b>	<b>Largeurs : 850 à 4000</b> <b>Hauteur : 5000 maxi</b>	<b>Largeurs : 850 à 4750</b> <b>Hauteur : 4600 maxi</b>
<b>Toiles micro ajourées :</b> Soltis 86 et 92	—	<b>Largeurs : 850 à 4750</b> <b>Hauteur : 5000 maxi</b>

Tolérance dimensionnelle largeur +15 mm et -15 mm \* avec coulisses largeur maxi 6000

**Stores à conducteurs :**  
au-delà de 6000 : fourni en 2 éléments, 1 support intermédiaire, 2 toiles et 3 conducteurs

**Stores tombant droit, ni conducteur, ni guide latéral, rien sur les côtés :**  
au-delà de 6000, pose de face uniquement : store en 2 éléments + manchon et 1 seule toile

• **Fixation du store : de face, latérale ou sous plafond**  
**Les supports d'extrémités sont polyvalents pour fixation : face / latéral / plafond**  
Bon de commande "anti-erreur" sur [www.matest.fr](http://www.matest.fr) côté Pro

• **Barre de charge en alu jusqu'à 6000** ou sur demande Galva Ø 40 (sauf Coulisses)  
**Au-delà de 6000 :** Galva Ø 40 obligatoire pour stores à conducteurs et tombant droit

• **Couleur de l'armature**  
Les standards : Blanc RAL 9010, Beige RAL 1015, Gris RAL 7016 brillant  
90 couleurs nuancier MATEST : **sans aucune plus-value**  
Couleurs hors nuancier +72 h : en option

**Nos profilés<sup>®</sup> sont sous label QUALICOAT et QUALIMARINE**  
Armature du store aluminium / Pièces de fonderie aluminium première fusion  
Les pièces de fonderie sont dérochées avant application de la peinture dans notre puissante station de dérochage de Pégomas (osmose - conversion - rinçage - poudrage)

\* Selon nos conditions générales de vente aux professionnels.

**Fabrication en 24 heures sauf urgence**

**ARMATURE DU STORE sans supplément de prix**

**NUANCIER 90 COULEURS**

Thermolaquage polyester à 200°C

**NUANCIER** sur demande et sur [matest.fr](http://matest.fr)

• **Moteurs et commandes - Câble du moteur 3 ou 10 mètres**

<p>Moteur Radio SUNILUS iO</p> <p>Télécommande SITUO 1 iO ou 5 iO</p> <p>SITUO 1 iO : suffisant avec Connexion / Tahoma SITUO 5 iO : nécessaire à partir de 2 stores</p>	<p>Moteur Radio ALTUS RTS</p> <p>Télécommande TE LIS 1 ou TE LIS 4</p> <p>TE LIS 1 : suffisant avec Tahoma TE LIS 4 : nécessaire à partir de 2 stores</p>	<p>Moteur Filaire LT 50</p> <p>Interrupteur intérieur ou extérieur</p>
--	---	--

• **Avec treuil à l'extérieur :**

- Manivelle décrochable (**hauteur du store 3500 maxi**) manivelle de 1200, 1500, 1800, 2000 ou 2500 mm
- Manivelle fixe non décrochable, 2500 mm recoupable
- Manivelle fixe **grande hauteur** jusqu'à 5000 mm non décrochable recoupable + rallonge : **en option**  
Guide tringle avec collier de fixation murale compris.

• **Option treuil avec mécanisme de renvoi pour manœuvrer la manivelle fixe de l'intérieur du local**

Manivelle articulée de 45° à 90° (classique)

Carré de 8 mm

DATEZ

CODE CLIENT







**matest**  
Stores

 Remplir au marqueur... et donner des cotes en millimètres  
 Fax 04 93 66 67 65 ou Tél. 04 93 66 67 68  
 ou commande@matest.fr Pégomas (06)

Entreprise : \_\_\_\_\_ Adresse Siège : \_\_\_\_\_

Code postal : \_\_\_\_\_ Ville : \_\_\_\_\_ Réf. chantier : \_\_\_\_\_


**Adresse de livraison**

 Adresse non remplie = livraison adresse siège  
**ATTENTION** : Tout changement d'adresse après commande ou 2ème livraison peut entraîner des frais

 cocher si impossible   cocher si impossible  N° de SIRET **obligatoire** \_\_\_\_\_

 Pour le transporteur : \_\_\_\_\_  Fixe : \_\_\_\_\_ Fax / E-mail : \_\_\_\_\_

 NOTICE DE POSE  
 matest.fr coté Pro

**Cochez ce choix obligatoire**
 manœuvre  
à GAUCHE


Vous êtes face au store

 manœuvre  
à DROITE

**Bannette classique**  
**"verticale"**
**TOMBANT DROIT / ni conducteur / ni coulisse / pas de guidage**  Barre de charge galva Ø 40 (obligatoire et incluse de 6001 à 12000 mm)

**Fixation de face**  largeur maxi 6000 **OU**  largeur de 6001 à 12000 avec 2 toiles + 1 support intermédiaire **OU**  largeur de 6001 à 12000 avec 1 toile + 1 lyre

**Fixation latérale**  largeur maxi 6000

**Fixation plafond**  largeur maxi 6000 **OU**  largeur de 6001 à 12000 **uniquement avec 2 toiles + 1 support intermédiaire**
**Largeur :**  **Hauteur :**  MAXI 3000 SI LARGEUR SUPERIEURE A 4750 MM
**À CONDUCTEURS**  Equerres pour fixation au sol des conducteurs  Barre de charge galva Ø40 (obligatoire et incluse de 6001 à 12000 mm)

**Fixation de face**  largeur maxi 6000 **OU**  largeur de 6001 à 12000 **uniquement avec 2 toiles + 1 support intermédiaire, avec 2 conducteurs latéraux et 1 central**
**Fixation latérale**  largeur maxi 6000

**Fixation plafond**  largeur maxi 6000 **OU**  largeur de 6001 à 12000 **uniquement avec 2 toiles + 1 support intermédiaire, avec 2 conducteurs latéraux et 1 central**
**Largeur :**  **Hauteur :**  MAXI 3000 SI LARGEUR SUPERIEURE A 4750 MM
**À COULISSES / fixation des coulisses de face ou latéral**
**Fixation de face**  largeur maxi 6000

**Fixation latérale**  largeur maxi 6000

**Fixation plafond**  largeur maxi 6000

**Largeur :**  **Hauteur :**  MAXI 3000 SI LARGEUR SUPERIEURE A 4750 MM
**Couleur de l'armature :**  RAL 9010  RAL 1015  RAL 7016  90 couleurs nuancier  **Hors nuancier** 
**Manoeuvre**
 Ni moteur / Ni treuil / Ni toile

 Option câblage 10 mètres  (tous moteurs filaires ou radio)

**Largeur maxi 6000**  Treuil et manivelle décrochable **+ choisissez la manivelle :**  1200  1500  1800  2000  2500  3000

**Largeur maxi 6000**  Treuil et manivelle fixe recoupable **+ choisissez la manivelle :**  1500  2500  jusqu'à 5000 (avec accessoires d'assemblages + fixation murale)

**Largeur maxi 6000**  Treuil avec mécanisme de renvoi pour manoeuvre de l'intérieur avec manivelle fixe recoupable (store extérieur avec manivelle intérieure)

**Moteur possible de 850 à 12000 mais obligatoire dès 6001** **+ choisissez la manivelle :**  1500  2500  jusqu'à 5000 (avec accessoires d'assemblages + fixation murale)

 Moteur filaire LT 50 :  interrupteur intérieur  interrupteur extérieur  pas d'interrupteur

 Moteur radio SUNILUS iO Télécommande :  Situ iO 1  Situ iO 5  Sans télécommande

 SUNEIA iO mieux que ALTUS RTS **le futur au même prix**  Moteur radio ALTUS RTS Télécommande :  Telis 1  Telis 4  Sans télécommande

 CONNEXOON (uniquement SUNEIA iO) un ou plusieurs stores, avec ou sans Firelight : commande à distance avec smartphone ou tablette  TAHOMA (tous nos moteurs radio) toute la maison, stores, volets roulants, etc. : commande à distance avec smartphone ou tablette

**Toile 290g maxi :** jusqu'à 4000 de largeur = hauteur maxi 4430 et au-delà : hauteur maxi 2930

 si c'est une suite de chantier, référence : 
 Orchestra  SATTLER  LATIM  GIOVANARDI  MERMET Satiné 5500 (nos 13 coloris en stock) Référence de la toile 
**Toiles acryliques de largeurs de 1136 à 2320 :**  Sans couture centrale, mais 1 lé central et 2 latéraux  OUI


**Toile micro-perforée Ferrari** largeur maxi 4750  
 hauteur maxi 5000

 Soltis 86  Soltis 92

 Référence 
 Aucune toile pour le store

**Cochez, obligatoire**
 COMMANDE

 DEVIS

 Indications particulières 
**Cachet ou signature**
**Envoi de ce document par FAX ou par MAIL scanné**

Je suis un professionnel de la pose ouais et j'atteste que c'est mon activité principale. J'ai choisi et vérifié tous les éléments techniques et n'ai besoin d'aucune assistance technique. J'accepte mes conditions générales de vente. Je prendrai en charge toute responsabilité, si elle survient en produit en présence du client. Au-delà, indemnité transport impossible. J'accepte que cette commande soit livrée de suite et soit non modifiable / Produits ni repris ni échangés. Commande en double à quelques minutes, heures ou jours d'intervalle. ou bien 1 commande chez TORDJMAN et 1 chez MATEST = 2 paiements

Document modifié ou ré-envoyé, écrivez au marqueur 2ème envoi