

90 couleurs

Fabrication en 24 heures

GARANTEE 12 ans




Bras super renforcés
Profil arrière 80 x 43 mm

BERLIN

Jusqu'à 18 mètres
et avancée 4,5 mètres

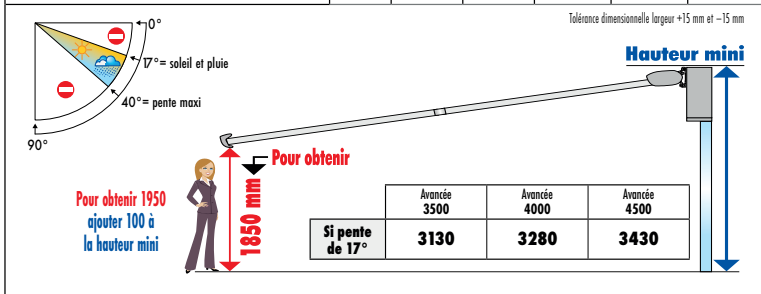
Présenté avec avancée 4,50 mètres



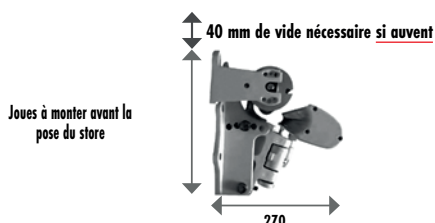
• **Largeur hors tout : 3970 à 18000 mm**

3 bras toujours 2 à gauche et 5 bras 3 à gauche (face au store)

Le lambrequin déroulant motorisé ou treuil + manivelle de 1200 mm Auvent et joues en option	Avancées	avec 2 bras	avec 3 bras	avec 4 bras	avec 5 bras	avec 6 bras
		mini / maxi	mini / maxi	mini / maxi	mini / maxi	mini / maxi
<p>Avec Lambrequin déroulant : maxi 6000 et avancée 4500 mm</p>	3500	3970 à 6000	6001 à 8352	8353 à 12000	12001 à 12329	12330 à 18000
	4000	4470 à 6000	6680 à 9272	9273 à 12000	12001 à 13829	13830 à 18000
	4500	4970 à 6000	7430 à 10216	10217 à 12000	12500 à 15899	15900 à 18000



• **Fixation du store : de face uniquement**



• **Auvent et joues de l'auvent en option**

• **Bras super renforcés Réf. 603 : robustesse légendaire !**

Profil avant 65 x 35 / arrière 80 x 43 (4 câbles gainés et 2 ou 3 très puissants ressorts)

• **Tube d'enroulement Galva Ø78R** en option Alu 75F

• **Barre de charge en alu 80 x 90**

ou sur demande galva Ø50, mais lambrequin non monté

• **Moteurs et commandes - Cable du moteur 3 ou 10 mètres**

Automatisme vent si moteur Radio : toutes les télécommandes et interrupteur ci-dessous permettent le réglage

<p>Moteur Radio SUNILUS iO</p> <p>Télécommande SITUO 1 iO ou 5 iO</p> <p>OU SITUO 5 iO à variation</p>	<p>Moteur Radio ALTUS RTS</p> <p>Télécommande SITUO 1 RTS ou 5 RTS</p>	<p>Filaire LT</p> <p>Interrupteur intérieur ou extérieur</p>	<p>Avec manivelle de secours Filaire LT CS</p> <p>Interrupteur intérieur ou extérieur ou avec boîtier récepteur radio RTS</p>
--	--	--	---

*Selon nos conditions générales de vente aux professionnels.

L'Hyper Chouchou des CHR

• **Couleur de l'armature**

Les standards : Blanc RAL 9010, Beige RAL 1015, Gris RAL 7016 brillant
90 couleurs nuancier MATEST : sans aucune plus-value
Bi-Color, bras et barre de charge à la couleur de la toile : en option
Couleurs hors nuancier +72 h : en option

Nos profilés⁽²⁾ sont sous label QUALICOAT et QUALIMARINE

Armature du store aluminium / Pièces de fonderie aluminium première fusion

• **Toiles acryliques cousues 270 références en stock**

290g/m² : DICKSON Orchestra / SATTLER / LATIM / GIOVANARDI
320g/m² : DICKSON Orchestra Max
FERRARI micro ajourée, Soltis 86 ou 92 uniquement pour Lambrequin déroulant


• **Lambrequin fixe compris** Droit Grande vague

• **Lambrequin déroulant à treuil ou motorisé en option**

largeur maxi 6000
Avec lambrequins motorisés, télécommande obligatoire : télécommande multicanal

• **Nouveaux bras DESIGN et à compensation angulaire**

Puissants ressorts de traction / gaine multi câbles pour une tension optimale de la toile
SB 603 (profil 96 x 39)



Eclairages LED encastrés sous les bras en option

Bras sans l'option

• **Automatisme "fermeture vent" Eolis 3D wire free (sans fil)**

Fixation instantanée à l'intérieur ou à l'extérieur de la barre de charge

Classe 2, selon la norme NF EN 13561 - 15-08 (août 2015)

Résistance maximale autorisée, la classe 2 remplace l'ancienne classe 3 de la norme NF EN 13561 - 08-11 de novembre 2008

**de 3970 à 18 000
et avancée 4 500**

DATEZ

CODE CLIENT

C [] [] [] [] [] [] [] []

matest Stores

Remplir au marqueur... et donnez des cotes en millimètres
Fax 04 93 66 67 65 ou Tél. 04 93 66 67 68
ou commande@matest.fr Pégomas (06)

Entreprise : _____ Adresse Siège : _____

Code postal : _____ Ville : _____ Réf. chantier : _____ Livraison Enlèvement Pégomas (06)

Adresse de livraison

Adresse non remplie = livraison adresse siège
ATTENTION : Tout changement d'adresse après commande ou 2ème livraison peut entrainer des frais

Semi-remorque **IMPOSSIBLE** 19 Tonnes **IMPOSSIBLE** N° de SIRET **obligatoire**
Pour le transporteur : _____ Fixe : _____ Fax / E-mail : _____

NOTICE DE POSE
matest.fr coté Pro

Traditionnel BERLIN face au store moteur ou treuil à GAUCHE face au store moteur ou treuil à DROITE **OBLIGATOIRE** Sur demande possible jusqu'à 24000 mm

Fixation uniquement de face (sous plafond voir LISBONNE)

Largeur hors tout de 3970 à 18000 [] mini / maxi

Avancée 3500 4000 4500

Avancées	avec 2 bras mini / maxi	avec 3 bras mini / maxi	avec 4 bras mini / maxi	avec 5 bras mini / maxi	avec 6 bras mini / maxi
3500	3810 à 6000	6001 à 7619	7620 à 12000	—	12001 à 18000
4000	4310 à 6000	6470 à 8619	8620 à 12000	12001 à 12929	12930 à 18000
4500	4810 à 6000	7220 à 9619	9620 à 12000	12030 à 14429	14430 à 18000

- Remplacement barre de charge alu 80 x 90 par galva Ø50 (lambrequin fixe non monté avec galva Ø50)
- Remplacement tube d'enroulement galva Ø78R par tube d'enroulement alu 75F
- Auvent et joues 40 mm de vide nécessaire au-dessus (joues à monter avant la pose du store)

Couleur de l'armature : RAL 9010 RAL 1015 RAL 7016 90 couleurs nuancier [] Hors nuancier []

Bi-Color 2ème couleur pour : BRAS : BRAS + BARRE DE CHARGE : 90 couleurs nuancier [] Hors nuancier []

Manoeuvre Option câblage 10 mètres tous moteurs filaires ou radio

Armature sans toile
 Moteur radio SUNILUS iO Télécommande : Situ 1 iO Smoove iO Situ 5 iO Situ 5 iO à variation aucune télécommande

Moteur radio ALTUS RTS (jusqu'à épaissement) Télécommande : Situ 1 RTS Situ 5 RTS aucune télécommande

Moteur filaire LT : interrupteur intérieur interrupteur extérieur pas d'interrupteur

Moteur filaire avec commande de secours LT CS cochez la manivelle ci-dessous interrupteur intérieur interrupteur extérieur pas d'interrupteur télécommande

Manivelle pour treuil de secours : 1200 1500 1800 2000 2500

Toile du store (toile + lambrequin fixe même Réf.) association des couleurs fil et toile par Matest ... c'est une suite de chantier, référence : []

- 290g maxi : DICKSON: Orchestra SATTLER : Elements Lumera LATIM :
- 360g maxi : Orchestra Max autre fabricant []

Référence de la toile de ce store Aucune toile pour le store

Lambrequin fixe Hauteur : [] mm généralement 220 à 300 mm

Droit ourlé ou bordé (galon) ou Lestage du lambrequin fourreau à plat permettant d'y glisser un tube de 15 à 20 mm Grande vague bordé (galon)

galon Pour la finition bordé (galon), le galon est assorti à la toile ou autre couleur pour le galon : []

Lambrequin déroulant maxi 6000 / Les télécommandes Situ 5 iO et Situ 5 RTS peuvent commander ce lambrequin, les leds sous les bras et le réglage de l'automatisme vent

Manoeuvre : à gauche à droite / motorisé avec treuil+manivelle

Déroulement 1550 mm Soltis 86 Soltis 92 / Déroulement 1150 mm Orchestra Sattler Latim / Déroulement 950 mm Opéra / Réf. toile [] / Lambrequin déroulant sans toile

Automatisme "fermeture vent"

Blanc Noir Crème
Télécommande Situ 1 RTS ou Situ 1 iO du store suffit

Eclairage par Leds sous chaque bras

avec variateur d'intensité iO avec télécommande multicanal

Cochez, obligatoire
 COMMANDE
 DEVIS

Indications particulières

Cachet ou signature

Envoi de ce document par FAX ou par MAIL scanné

Je suis un professionnel de la pose orisé et j'atteste que c'est mon activité principale. J'ai choisi et vérifié tous les éléments techniques et n'ai besoin d'aucune assistance technique. J'accepte vos conditions générales de vente. Transport effectué sous ma responsabilité. Je décline toute responsabilité en présence du distributeur. Au-delà, indemnisation transporteur impossible. J'accepte que cette commande soit lancée de suite et soit non modifiable. / Produits ni repris ni échangés. Commandes en double à quelques minutes, heures ou jours d'intervalle ou bien 1 commande chez TORQUAN et 1 chez MATEST = 2 paiements

Document modifié ou ré-envoyé, écrivez au marqueur 2ème envoi

Banque d'images et descriptifs produits



**En allant sur le lien ci-dessous vous trouverez
les dossiers qui contiennent chacun de nos produits**

www.tordjmanmetal.fr/doc/

Dans chacun des dossiers de nos produits vous trouverez :

- Une ou plusieurs images de chaque produit
- Un document PDF du produit à l'intérieur duquel vous pouvez récupérer indépendamment chaque élément (photo / dessin / descriptif) et possibilité de supprimer tout marquage, flèche, etc.

Pour récupérer chaque élément du PDF, IMPORTANT : utiliser le logiciel Adobe Illustrator ou Adobe Acrobat Pro

Si nécessaire, transmettez le dossier complet à votre imprimeur ou utilisez le selon vos besoins

Sur ce lien, vous trouverez également un dossier "logos" : en vectoriel et en JPG.

Et une demande d'autorisation que nous devons accepter pour que vous puissiez les utiliser dans certaines conditions (réponse très rapide).