

Petites largeurs Grandes avancées


Monobloc BRAS-CROISÉS



• Largeur hors tout : 1350 à 3835 mm

Le lambrequin déroulant
motorisé ou treuil + manivelle de 1200 mm
En option : auvent et joues impossible en pose plafond

Avancées	largeur mini / maxi
1500	1350 à 1835
2000	1600 à 2335
2500	1850 à 2835
2750	1975 à 3085
3000	2100 à 3335
3250	2250 à 3585
3500	2350 à 3835



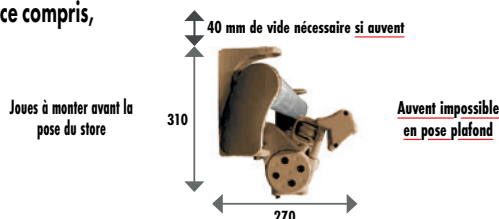
Tolérance dimensionnelle largeur +15 mm et -15 mm

Réglage usine : 11°

Avancée	1500	2000	2500	2750	3000	3250	3500
Si pente de 11°	2310	2410	2505	2550	2600	2650	2695
Si pente de 17°	2470	2620	2770	2850	2920	3000	3070

Pour obtenir 1950 ajouter 100 à la hauteur mini

• Fixation du store de face compris, sous plafond en option



• Auvent et joues de l'auvent en option

impossible en pose plafond et impossible avec barre de charge galva Ø50

• 2 nouveaux bras à compensation angulaire
Réf. 9000 pour une tension optimale de la toile

Puissants ressorts de traction / 2 câbles gainés / Profil avant 55 x 28 / arrière 65 x 35

• Tube d'enroulement Galva Ø78R en option Alu 75F

• Barre de charge en alu 80 x 80

ou sur demande galva Ø50, mais lambrequin non monté

• Tube porteur galva 40 x 40 compris en option Alu

• Moteurs et commandes - Câble du moteur 3 ou 10 mètres, SUNEIA iO CSI uniquement 3 mètres

Automatisme vent si moteur Radio : toutes les télécommandes et interrupteur ci-dessous permettent le réglage

<p>Moteur Radio SUNILUS iO</p> <p>Télécommande SITUO 1 iO ou S iO</p> <p>ou SITUO S iO à variation</p>	<p>Interrupteur mural radio sans fil Smooove Origin iO</p> <p>ou S iO</p>	<p>Moteur Radio ALTUS RTS</p> <p>Télécommande SITUO 1 RTS ou S RTS</p>	<p>Maxi 6000 et avancée 3500 Moteur avec manivelle de secours Radio SUNEIA iO CSI</p> <p>Télécommandes SITUO 1 iO ou S iO</p>	<p>Filaire LT</p> <p>Interrupteur intérieur ou extérieur</p>	<p>Avec manivelle de secours Filaire LT CS</p> <p>Interrupteur intérieur ou extérieur ou avec boîtier récepteur radio RTS</p>
--	---	--	---	--	---

*Selon nos conditions générales de vente aux professionnels

90 couleurs

Fabrication en 24 heures

GARANTIE 12 ans

FABRICATION FRANÇAISE

Ce produit sur PRODEVIS

Ce produit sur HERCULEPRO

• Couleur de l'armature

Les standards : Blanc RAL 9010, Beige RAL 1015, Gris RAL 7016 brillant

90 couleurs nuancier MATEST : sans aucune plus-value

Bi-Color, bras et barre de charge à la couleur de la toile : en option

Couleurs hors nuancier +72 h : en option

Nos profilés⁽²⁾ sont sous label QUALICOAT et QUALIMARINE

Armature du store aluminium / Pièces de fonderie aluminium première fusion

• Toiles acryliques cousues 270 références en stock

290g/m² : DICKSON Orchestra / SATTLER / LATIM / GIOVANARDI

320g/m² : DICKSON Orchestra Max

FERRARI micro ajourée, Soltis 86 ou 92 uniquement pour Lambrequin déroulant

• Lambrequin fixe compris Droit



Grande vague



• Lambrequin déroulant à treuil ou motorisé en option

Avec lambrequins motorisés, télécommande obligatoire : télécommande multicanal

• Automatisme "fermeture vent" Eolis 3D wire free (sans fil)


Fixation instantanée à l'intérieur ou à l'extérieur de la barre de charge

Classe 2, selon la norme NF EN 13561 - 15-08 (août 2015)

Résistance maximale autorisée, la classe 2 remplace l'ancienne classe 3 de la norme NF EN 13561 - 08-11 de novembre 2008

Fabrication en 24 heures sauf urgence

ARMATURE DU STORE
90 COULEURS DU NUANCIER
sans supplément de prix



DATEZ

CODE CLIENT

C

matest
Stores

 Remplir au marqueur... et donnez des cotes en millimètres
 Fax 04 93 66 67 65 ou Tél. 04 93 66 67 68
 ou commande@matest.fr Pégomas (06)

Entreprise : _____ Adresse Siège : _____

 Code postal : _____ Ville : _____ Réf. chantier : _____ Livraison Enlèvement Pégomas (06)

Adresse de livraison

 Adresse non remplie = livraison adresse siège
ATTENTION : Tout changement d'adresse après commande ou 2ème livraison peut entraîner des frais

  **IMPOSSIBLE**  **IMPOSSIBLE** N° de SIRET **obligatoire** _____
 Pour le transporteur : _____ Fixe : _____ Fax / E-mail : _____

 NOTICE DE POSE
 matest.fr coté Pro

Monobloc BRAS-CROISÉS

 face au store
 moteur ou treuil
 à GAUCHE

 face au store
 moteur ou treuil
 à DROITE

 Fixation de face sous plafond **mais impossible avec auvent**

Largeur hors tout de 1350 à 3835 _____ Store fini, toile réglée et juste à poser

 Avancée Largeurs mini par avancée, voir page précédente : [Tableau des avancées](#) 1500 2000 2500 2750 3000 3250 3500

 Remplacement barre de charge alu 80 x 80 par galva Ø50, lambrequin non monté (Ø50 impossible avec auvent)

 Remplacement tube d'enroulement galva Ø78R par alu 75F Remplacement tube 40x40 galva par tube alu

 Auvent et joues - impossible en pose plafond et impossible avec barre de charge galva Ø50 et en pose façade, 40 mm de vide nécessaire au-dessus

 Couleur de l'armature : RAL 9010 RAL 1015 RAL 7016 90 couleurs nuancier _____ Hors nuancier _____

 Bi-Color 2^{ème} couleur pour : BRAS : BRAS + BARRE DE CHARGE : 90 couleurs nuancier _____ Hors nuancier _____

 Armature sans toile avec au choix ci-dessous : moteur ou treuil et manivelle Option câblage 10 mètres  tous moteurs sauf Sunea iO CSI

 Manoeuvre manuelle avec treuil et manivelle (cochez la manivelle ci-dessous)

 Moteur radio OREA RTS Télécommande : Situ 1 RTS Situ 5 RTS aucune télécommande

 Moteur radio SUNILUS iO Télécommande : Situ 1 iO Situ 5 iO aucune télécommande

 Moteur radio SUNEAL iO CSI avec manivelle de secours Cochez la manivelle ci-dessous Smoove iO Situ 5 iO à variation

 Moteur filaire LT interrupteur intérieur interrupteur extérieur pas d'interrupteur

 Moteur filaire avec commande de secours LT CS Cochez la manivelle ci-dessous interrupteur intérieur interrupteur extérieur pas d'interrupteur télécommande

 Manivelle pour treuil ou treuil de secours : 1200 1500 1800 2000 2500 3000

Toile du store (toile + lambrequin fixe même Réf.) association des couleurs fil et toile par Matest ... c'est une suite de chantier, référence : _____

 • 290g maxi : DICKSON : Orchestra SATTLER : Elements Lumera LATIM :

autre fabricant _____

 • 360g maxi : Orchestra Max

 Référence de la toile de ce store _____ Aucune toile pour le store

Lambrequin fixe Hauteur : _____ mm généralement 220 à 300 mm

 Droit ourlé ou bordé (galon) ou Lestage du lambrequin fourreau à plat permettant d'y glisser un tube de 15 à 20 mm Grande vague bordé (galon)

 galon Pour la finition bordé (galon), le galon est assorti à la toile ou autre couleur pour le galon : _____

Lambrequin déroulant Les télécommandes Situ 5 iO et Situ 5 RTS peuvent commander ce lambrequin, les leds sous les bras et le réglage de l'automatisme vent

 Manoeuvre : à gauche à droite / motorisé avec treuil+manivelle

 Déroulement 1550 mm Soltis 86 Soltis 92 / Déroulement 1150 mm Orchestra Sattler Latim / Déroulement 950 mm Opéra / Réf. toile _____ / Lambrequin déroulant sans toile

Automatisme "fermeture vent"

 Blanc Noir Crème

Télécommande Situ 1 RTS ou Situ 1 iO du store suffit

Cochez, obligatoire
 COMMANDE
 DEVIS

Indications particulières

Cachet ou signature

Envoi de ce document par FAX ou par MAIL scanné

Je suis un professionnel de la pose encastré et j'atteste que c'est mon activité principale, j'ai choisi et vérifié tous les éléments techniques et n'ai besoin d'aucune assistance technique. J'accepte vos conditions générales de vente. Transport effectué sous ma responsabilité, je décline la responsabilité en présence du chauffeur. Au-delà, indemnification transporteur impossible. J'accepte que cette commande soit livrée de suite et soit non modifiable / Produits ni repris ni échangés. Commandes en double à quelques minutes, heures ou jours d'intervalle ou bien 1 commande chez TOUJOURNAN et 1 chez MATEST - 2 paiements

 Document modifié ou ré-ouvert, écrivez au marqueur 2^{ème} envoi

Banque d'images et descriptifs produits



En allant sur le lien ci-dessous vous trouverez les dossiers qui contiennent chacun de nos produits

www.tordjmanmetal.fr/doc/

Dans chacun des dossiers de nos produits vous trouverez :

- Une ou plusieurs images de chaque produit
- Un document PDF du produit à l'intérieur duquel vous pouvez récupérer indépendamment chaque élément (photo / dessin / descriptif) et possibilité de supprimer tout marquage, flèche, etc.

Pour récupérer chaque élément du PDF, IMPORTANT : utiliser le logiciel Adobe Illustrator ou Adobe Acrobat Pro

Si nécessaire, transmettez le dossier complet à votre imprimeur ou utilisez le selon vos besoins

Sur ce lien, vous trouverez également un dossier "logos" : en vectoriel et en JPG.

Et une demande d'autorisation que nous devons accepter pour que vous puissiez les utiliser dans certaines conditions (réponse très rapide).