


Fini, toile réglée et juste à poser



90 couleurs

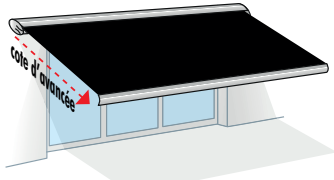
Fabrication en 24 heures

GARANTIE 12 ans

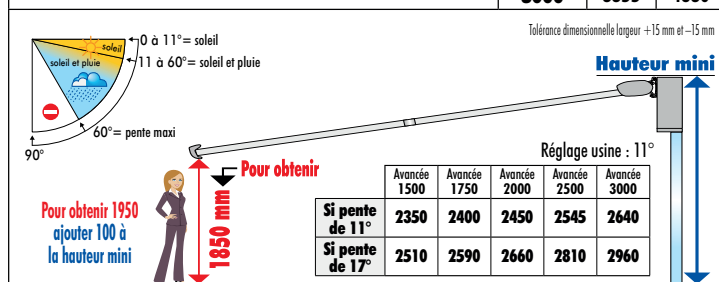
FABRICATION FRANÇAISE

Ce produit sur PRODEVIS


Ce produit sur HERCULEPRO



Avancées	Largeurs	
	mini	maxi
1500	1835	4830
1750	2085	4830
2000	2335	4830
2500	2835	4830
3000	3355	4830



• Fixation de face **ou** sous plafond (mêmes supports)



• **KISSIMY** : 2 bras à compensation angulaire
Réf. 9006 pour une tension optimale de la toile

Puissants ressorts de traction / 2 câbles gainés / Profil avant 55 x 27 / arrière 55 x 27
Bros 9006 incompatibles avec KISSIMY antérieurs à 2017

• Tube d'enroulement Galva Ø78R en option Alu 75F
• Barre de charge en alu

• Moteurs et commandes - Câble du moteur 3 ou 10 mètres, SUNEa iO CSI et SUNEa RTS CSI uniquement 3 mètres
Automatisme vent : toutes les télécommandes et interrupteur ci-dessous permettent le réglage



*Selon nos conditions générales de vente aux professionnels.

• Couleur de l'armature

Les standards : Blanc RAL 9010, Beige RAL 1015, Gris RAL 7016 brillant 90 couleurs nuancier MATEST : **sans aucune plus-value**
Bi-Color, exemple bras à la couleur de la toile : en option
Couleurs hors nuancier +72 h : en option



Nos profilés⁽¹⁾ sont sous label QUALICOAT et QUALIMARINE

Armature du store aluminium / Pièces de fonderie aluminium première fusion

• Toiles acryliques cousues 270 références en stock

290g/m² : DICKSON Orchestra / SATTLER / LATIM / GIOVANARDI

• Lambrequin fixe en option

Droit  Grande vague 

• Eclairage par Leds Firelight⁽¹⁾ sous chaque bras

Ultra design et profils à la couleur du store
avec variateur d'intensité : avec moteur iO et télécommande multicanal
Pose ultra-facile également sur tous les stores déjà installés, époxy 90 couleurs ou plus

• Automatisme "fermeture vent" Eolis 3D wire free (sans fil)

Fixation instantanée à l'intérieur ou à l'extérieur de la barre de charge

Classe 2, selon la norme NF EN 13561 - 15-08 (août 2015)
Résistance maximale autorisée, la classe 2 remplace l'ancienne classe 3 de la norme NF EN 13561 - 08-11 de novembre 2008

Fabrication en 24 heures **sauf urgence**

ARMATURE DU STORE sans supplément de prix

NUANCIER 90 COULEURS



DATEZ

CODE CLIENT

matest
Stores

 Remplir au marqueur... et donnez des cotes en millimètres
 Fax 04 93 66 67 65 ou Tél. 04 93 66 67 68
 ou commande@matest.fr Pégomas (06)

Entreprise : _____ Adresse Siège : _____

Code postal : _____ Ville : _____ Réf. chantier : _____

 Livraison

 Enlèvement Pégomas (06)

Adresse de livraison

 Adresse non remplie = livraison adresse siège
ATTENTION : Tout changement d'adresse après commande ou 2ème livraison peut entraîner des frais

 cocher si impossible  cocher si impossible  N° de SIRET **obligatoire** _____

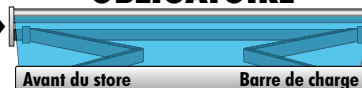
 Pour le transporteur :

 Fixe :

 Fax / E-mail :

 NOTICE DE POSE
 matest.fr coté Pro

 face au store
 manoeuvre
 à GAUCHE

OBLIGATOIRE

 face au store
 manoeuvre
 à DROITE

 Fixation de face sous plafond

 Largeur hors tout de 1835 à 4830

Avancées	Largeur mini
1500	1835 mm
1750	2085 mm
2000	2335 mm
2500	2835 mm
3000	3355 mm

 Jusqu'à 12000 et avancée 4000
 voir **DYNASTA**

 Avancée 1500 1750 2000 2500 3000

 Remplacement tube d'enroulement galva Ø78R par alu 75F

 Profilé de protection de la toile en alu laqué (de série sur KITANGUY)

 Couleur de l'armature : RAL 9010 RAL 1015 RAL 7016 90 couleurs nuancier Hors nuancier
 Bi-Color, soit 2^{ème} couleur pour les BRAS 90 couleurs nuancier Hors nuancier
Manoeuvre
 Option câblage 10 mètres  tous moteurs filaires ou radio **sauf** Sunea iO CSI et Sunea RTS CSI

 Manoeuvre manuelle avec treuil et manivelle (cochez la manivelle ci-dessous) (prévoir 70 mm de libre coté treuil et 30 mm à l'opposé)

 Moteur radio SUNEa iO

 Télécommande : Situ0 1 iO Situ0 5 iO aucune télécommande

 Moteur radio SUNEa iO CSI avec manivelle de secours Cochez la manivelle ci-dessous

 Smoove iO Situ0 5 iO à variation

 Moteur radio OREA RTS (jusqu'à épuisement)

 Télécommande : Situ0 1 RTS Situ0 5 RTS aucune télécommande

 Moteur radio SUNEa RTS CSI avec manivelle de secours Cochez la manivelle ci-dessous

 Manivelle pour treuil ou treuil de secours : 1200 1500 1800 2000 2500

 CONNEXOON (uniquement iO) un ou plusieurs stores, avec ou sans Firelight : commande à distance avec smartphone ou tablette

 TAHOMA (tous nos moteurs radio) toute la maison, stores, volets roulants, etc. : commande à distance avec smartphone ou tablette

Toile du store (toile + lambrequin fixe même Réf.) association des couleurs fil et toile par Matest ... c'est une suite de chantier, référence :

 • 290g maxi : DICKSON : Orchestra SATTLER : Elements Lumera LATIM : autre fabricant

 Référence de la toile de ce store Aucune toile pour le store

Lambrequin fixe Hauteur : mm généralement 220 à 300 mm

 Droit ourlé ou bordé (galon) ou Lestage du lambrequin fourreau à plat permettant d'y glisser un tube de 15 à 20 mm

 Grande vague bordé (galon)

 galon Pour la finition bordé (galon), le galon est assorti à la toile ou autre couleur pour le galon :
Automatisme "fermeture vent"
 Blanc Noir Gris

Télécommande Situ0 1 RTS ou Situ0 1 iO du store suffit

Eclairage par Leds sous chaque bras
 sans variateur RTS avec télécommande multicanal

 avec variateur d'intensité iO avec télécommande multicanal

Cochez, obligatoire
 COMMANDE
 DEVIS

TORDJMAN GROUP

Indications particulières
Cachet ou signature
Envoi de ce document par FAX ou par MAIL scanné

Je suis un professionnel de la pose mais et j'atteste que c'est mon activité principale, j'ai choisi et vérifié tous les éléments techniques et n'ai besoin d'aucune assistance technique. J'accepte vos conditions générales de vente, transport effectué sous ma responsabilité, je déballerai le produit en présence du chauffeur. Au-delà, indemnisation transporteur impossible. J'accepte que cette commande soit livrée de suite et soit non modifiable / Produits ni repris ni échangés. Commandes en double à quelques minutes, heures ou jours d'intervalle ou bien 1 commande chez TORDJMAN et 1 chez MATEST = 2 paiements

 Document modifié ou ré-envoyé, écrivez au marqueur 2^{ème} envoi

Banque d'images et descriptifs produits



En allant sur le lien ci-dessous vous trouverez les dossiers qui contiennent chacun de nos produits

www.tordjmanmetal.fr/doc/

Dans chacun des dossiers de nos produits vous trouverez :

- Une ou plusieurs images de chaque produit
- Un document PDF du produit à l'intérieur duquel vous pouvez récupérer indépendamment chaque élément (photo / dessin / descriptif) et possibilité de supprimer tout marquage, flèche, etc.

Pour récupérer chaque élément du PDF, IMPORTANT : utiliser le logiciel Adobe Illustrator ou Adobe Acrobat Pro

Si nécessaire, transmettez le dossier complet à votre imprimeur ou utilisez le selon vos besoins

Sur ce lien, vous trouverez également un dossier "logos" : en vectoriel et en JPG.
Et une demande d'autorisation que nous devons accepter pour que vous puissiez les utiliser dans certaines conditions (réponse très rapide).