



Terrasses et commerces


• Largeur hors tout : 1990 à 18000 mm

3 bras toujours 2 à gauche et 5 bras 3 à gauche (face au store)

Le lambrequin déroulant
motorisé ou treuil + manivelle de 1200 mm
En option : auvent et joues
impossible en pose plafond

Avancées	avec 2 bras mini / maxi	avec 3 bras mini / maxi	avec 4 bras mini / maxi	avec 5 bras mini / maxi	avec 6 bras mini / maxi
1500	1990 à 6000	—	6001 à 12000	—	12001 à 18000
2000	2490 à 6000	6001 à 6249	6250 à 12000	—	12001 à 18000
2500	3060 à 6000	6001 à 6659	6660 à 12000	—	12001 à 18000
2750	3310 à 6000	6001 à 7114	7115 à 12000	—	12001 à 18000
3000	3560 à 6000	6001 à 7526	7527 à 12000	—	12001 à 18000
3250	3810 à 6000	6001 à 7957	7958 à 12000	—	12001 à 18000
3500	4060 à 6000	6250 à 8402	8403 à 12000	12001 à 13031	13032 à 18000
4000	4560 à 6000	7000 à 9322	9323 à 12000	12001 à 14531	14532 à 18000

Avec Lambrequin déroulant : largeur maxi 6000



Auvent en option



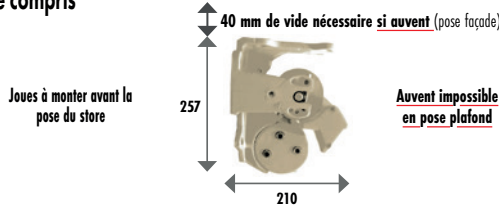
Tolérance dimensionnelle largeur +15 mm et -15 mm

Hauteur mini

Pour obtenir 1950 ajouter 100 à la hauteur mini

	Avancée 1500	Avancée 2000	Avancée 2500	Avancée 2750	Avancée 3000	Avancée 3250	Avancée 3500	Avancée 4000
Si pente de 11°	2370	2470	2565	2600	2660	2700	2755	2850
Si pente de 17°	2530	2680	2830	2900	2980	3050	3130	3280

• Fixation du store de face compris sous plafond en option



• Auvent et joues de l'auvent en option (impossible en pose plafond)

• Bras à compensation angulaire Réf. 9000 pour une tension optimale de la toile

Puissants ressorts de traction / 2 câbles gainés / Profil avant 55 x 28 / arrière 65 x 35
ou super renforcés Réf. 803 pour avancée 3000 et 3500 : en option (compris en 4000)
Profil avant 65 x 35 / arrière 80 x 43 (4 câbles gainés et 2 ou 3 très puissants ressorts)

• Tube d'enroulement Galva Ø78R en option Alu 75F

• Barre de charge en alu 80 x 80

ou sur demande galva Ø50, mais lambrequin non monté

• Moteurs et commandes - Câble du moteur 3 ou 10 mètres, SUNEa iO CSI uniquement 3 mètres

Automatisme vent si moteur Radio : toutes les télécommandes et interrupteur ci-dessous permettent le réglage

<p>Moteur Radio SUNILUS iO</p> <p>Télécommande SITUO 1 iO ou 5 iO</p> <p>OU SITUO 5 iO à variation</p> <p>Interrupteur mural radio sans fil Smooove Origin iO</p> <p>Pos étanche pose à l'intérieur</p>	<p>Moteur Radio ALTUS RTS</p> <p>Télécommande SITUO 1 RTS ou 5 RTS</p>	<p>Maxi 6000 et avancée 3500</p> <p>Moteur avec manivelle de secours</p> <p>Radio SUNEa iO CSI</p> <p>Télécommandes SITUO 1 iO ou 5 iO</p>	<p>Filaire LT</p> <p>Interrupteur intérieur ou extérieur</p>	<p>Avec manivelle de secours</p> <p>Filaire LT CS</p> <p>Interrupteur intérieur ou extérieur ou avec boîtier récepteur radio RTS</p>
---	--	--	--	--

Garantie selon nos conditions générales de vente aux professionnels.

• Couleur de l'armature

Les standards : Blanc RAL 9010, Beige RAL 1015, Gris RAL 7016 brillant
90 couleurs nuancier MATEST : [sans aucune plus-value](#)
Bi-Color, bras et barre de charge à la couleur de la toile : en option
Couleurs hors nuancier +72 h : en option

Nos profilés⁽²⁾ sont sous label QUALICOAT et QUALIMARINE

Armature du store aluminium / Pièces de fonderie aluminium première fusion

• Toiles acryliques cousues 270 références en stock

290g/m² : DICKSON Orchestra / SATTLER / LATIM / GIOVARDI
320g/m² : DICKSON Orchestra Max avancée maxi 3500
FERRARI micro ajourée, Soltis 86 ou 92 uniquement pour Lambrequin déroulant


• Lambrequin fixe compris Droit Grande vague

• Lambrequin déroulant à treuil ou motorisé en option

largeur maxi 6000
Avec lambrequins motorisés, télécommande obligatoire : Télécommande multicanal

• Nouveaux bras DESIGN et à compensation angulaire

Puissants ressorts de traction / gaine multi câbles pour une tension optimale de la toile
Bras réf. SB 100 (profil 77 x 35) - SB 803 (profil 96 x 39)



• Automatisme "fermeture vent" Eolis 3D wire free (sans fil)

Fixation instantanée à l'intérieur ou à l'extérieur de la barre de charge

Classe 2, selon la norme NF EN 13561 - 15-08 (août 2015)

Résistance maximale autorisée, la classe 2 remplace l'ancienne classe 3 de la norme NF EN 13561 - 08-11 de novembre 2008

Fabrication en 24 heures **sauf urgence**

ARMATURE DU STORE
90 COULEURS DU NUANCIER
sans supplément de prix



DATEZ

CODE CLIENT

matest
Stores

 Remplir au marqueur... et donner des cotes en millimètres
 Fax 04 93 66 67 65 ou Tél. 04 93 66 67 68
 ou commande@matest.fr Pégomas (06)

Entreprise : _____ Adresse Siège : _____

Code postal : _____ Ville : _____ Réf. chantier : _____

 Livraison

 Enlèvement Pégomas (06)

Adresse de livraison _____

Adresse non remplie = livraison adresse siège

ATTENTION : Tout changement d'adresse après commande ou 2ème livraison peut entraîner des frais

 Semi-remorque **IMPOSSIBLE**
 19 Tonnes **IMPOSSIBLE** N° de SIRET **obligatoire**

Pour le transporteur : _____

Fixe : _____

Fax / E-mail : _____

NOTICE DE POSE

matest.fr coté Pro

Traditionnel LISBONNE

 face au store
moteur ou treuil
à GAUCHE

 face au store
moteur ou treuil
à DROITE

 Fixation de face sous plafond **mais impossible avec auvent**

Largeur hors tout de 1990 à 18000 _____

 Avancée 1500 2000 2500 2750 3000 3250 **impossible avec lambrequin déroulant** 3500 4000 **avancée possible avec toile 290g maxi impossible en Max**
 Bras Réf. 803 (renforcés) possible en avancées 3000 et 3500 compris en 4000 et impossible en 3250

impossible de 6001 à 6659

 Remplacement barre de charge alu 80 x 80 par galva Ø50 Remplacement tube d'enroulement galva Ø78R par alu 75F

 Auvent et jous - **impossible en pose plafond et en pose façade, 40 mm de vide nécessaire au-dessus** (jous à monter avant la pose du store)

 Couleur de l'armature : RAL 9010 RAL 1015 RAL 7016 90 couleurs nuancier _____ Hors nuancier _____

 Bi-Color 2ème couleur pour : BRAS : BRAS + BARRE DE CHARGE : 90 couleurs nuancier _____ Hors nuancier _____

 Armature sans toile avec **au choix ci-dessous : moteur ou treuil et manivelle**
 Option câblage 10 mètres tous moteurs **sauf** Sunea iO CSI

 Manoeuvre manuelle avec treuil et manivelle (cochez la manivelle ci-dessous) / possible de 6001 à 12000 : **uniquement en bras 9000 et avancée maxi 3500**
 Moteur radio ALTUS RTS Télécommande : Situ 1 RTS Situ 5 RTS aucune télécommande

 Moteur radio SUNILUS iO Télécommande : Situ 1 iO Situ 5 iO aucune télécommande

 Moteur radio SUNEa iO CSI avec manivelle de secours **maxi : 6000 et avancée 3500** Cochez la manivelle ci-dessous Smoove iO Situ 5 iO à variation aucune télécommande

 Moteur filaire LT : interrupteur intérieur interrupteur extérieur pas d'interrupteur

 Moteur filaire avec commande de secours LT CS Cochez la manivelle ci-dessous interrupteur intérieur interrupteur extérieur pas d'interrupteur télécommande

 Manivelle pour treuil ou treuil de secours : 1200 1500 1800 2000 2500

 TAHOMA Switch (tous nos moteurs radio) : toute la maison, stores, volets roulants, etc. : commande à distance avec PC, smartphone ou tablette

Toile du store (toile + lambrequin fixe même Réf. association des couleurs fil et toile par Matest ... c'est une suite de chantier, référence : _____

 • 290g maxi : DICKSON Orchestra SATTLER LATIM --/-- autre fabricant _____

 • 360g maxi avancée maxi 3500 : Orchestra Max --/-- autre fabricant _____

 Référence de la toile de ce store _____ Aucune toile pour le store

Lambrequin fixe Hauteur : _____ mm généralement 220 à 300 mm

 Droit ourlé **ou** bordé (galon) **ou** Lestage du lambrequin fourreau à plat permettant d'y glisser un tube de 15 à 20 mm

 Grande vague bordé (galon)

 galon **Pour la finition bordé (galon), le galon est assorti à la toile** **ou** autre couleur pour le galon : _____

 Lambrequin déroulant maxi 6000 **impossible en avancée 3250** / Bras Réf. 803 obligatoires en avancées 3000 et 3500 / Télécommandes Situ 5 iO **ou** Situ 5 RTS obligatoire

 Manoeuvre : à gauche à droite / motorisé avec treuil+manivelle

 Déroulement 1550 mm Soltis 86 Soltis 92 / Déroulement 1150 mm Orchestra Sattler Latim / Réf. toile _____ / Lambrequin déroulant sans toile

Automatisation "fermeture vent"

 Blanc Noir Crème

 Télécommande Situ 1 RTS **ou** Situ 1 iO du store suffit

Eclairage par Leds sous chaque bras

 avec variateur d'intensité iO avec télécommande multicanal
Cochez, obligatoire
 COMMANDE
 DEVIS

Indications particulières

Cachet ou signature

Envoi de ce document par FAX ou par MAIL scanné

 Je suis un professionnel de la pose avisé et j'atteste que c'est mon activité principale, j'ai choisi et vérifié tous les éléments techniques et n'ai besoin d'aucune assistance technique. J'accepte mes conditions générales de vente. Transport effectué sous ma responsabilité, je décline toute responsabilité en présence du chauffeur. Au-delà, indemnification transporteur impossible. J'accepte que cette commande soit livrée de suite et soit non modifiable / Produits ni repris ni échangés. Commandes en double à quelques minutes, heures ou jours d'intervalle **ou** bien 1 commande chez TORJMAN en 1 clic MATEST = 2 paiements

 Document modifié ou ré-envoyé, **écrivez au marqueur 2ème envoi**

Banque d'images et descriptifs produits



En allant sur le lien ci-dessous vous trouverez les dossiers qui contiennent chacun de nos produits

www.tordjmanmetal.fr/doc/

Dans chacun des dossiers de nos produits vous trouverez :

- Une ou plusieurs images de chaque produit
- Un document PDF du produit à l'intérieur duquel vous pouvez récupérer indépendamment chaque élément (photo / dessin / descriptif) et possibilité de supprimer tout marquage, flèche, etc.

Pour récupérer chaque élément du PDF, IMPORTANT : utiliser le logiciel Adobe Illustrator ou Adobe Acrobat Pro

Si nécessaire, transmettez le dossier complet à votre imprimeur ou utilisez le selon vos besoins

Sur ce lien, vous trouverez également un dossier "logos" : en vectoriel et en JPG.

Et une demande d'autorisation que nous devons accepter pour que vous puissiez les utiliser dans certaines conditions (réponse très rapide).