

Store de terrasses et de grands balcons

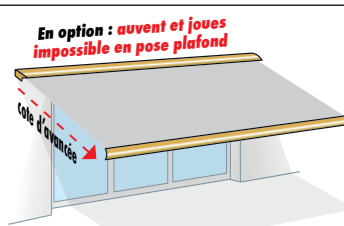
Traditionnel **MENTON**



Auvent en option

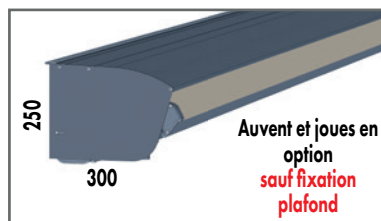
• Largeur hors tout : 1860 à 12000 mm

3 bras : toujours 2 à gauche (face au store)

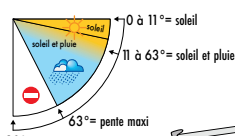


En option : auvent et joues impossible en pose plafond

Avancées	avec 2 bras mini / maxi	avec 3 bras mini / maxi	avec 4 bras mini / maxi
1500	1860 à 6000	—	6001 à 12000
1750	2110 à 6000	—	6001 à 12000
2000	2360 à 6000	6001 à 6109	6110 à 12000
2500	2860 à 6000	6001 à 6731	6732 à 12000
3000	3360 à 6000	6001 à 7526	7527 à 12000



Auvent et joues en option sauf fixation plafond



Tolérance dimensionnelle largeur +15 mm et -15 mm

Hauteur mini

Pour obtenir 1950 ajouter 100 à la hauteur mini



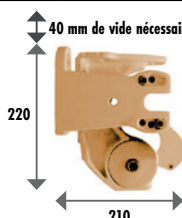
Pour obtenir

Avancée	1500	1750	2000	2500	3000
Si pente de 11°	2350	2400	2450	2500	2550
Si pente de 17°	2510	2580	2660	2760	2860

• Fixation du store (supports polyvalents)

- de face
- sous plafond

Joues à monter avant la pose du store



Auvent impossible en pose plafond

• Auvent et joues de l'auvent en option (impossible en pose plafond)

• Bras Réf. 9006 à compensation angulaire pour une tension optimale de la toile

Puissants ressorts de traction / 2 câbles gainés / Profil avant 55 x 27 / arrière 55 x 27

• Tube d'enroulement Galva Ø78R en option Alu 75F

• Barre de charge en alu 60 x 70

ou sur demande galva Ø40 ou Ø50, mais lambrequin non monté

• Moteurs et commandes - Câble du moteur 3 ou 10 mètres, SUNEIA iO CSI uniquement 3 mètres

Automatisme vent si moteur Radio : toutes les télécommandes et interrupteur ci-dessous permettent le réglage

Moteur Radio SUNEIA iO		Moteur Radio ALTUS RTS		Toutes largeurs Moteur avec manivelle de secours Radio SUNEIA iO CSI		Filaire LT	Filaire LT CS
Télécommande SITUO 1 iO ou 5 iO	Interrupteur mural radio sans fil Smoove Origin iO	Télécommande SITUO 1 RTS ou 5 RTS		Télécommandes SITUO 1 iO ou 5 iO		Interrupteur intérieur ou extérieur	Interrupteur intérieur ou extérieur ou avec boîtier récepteur radio RTS
ou SITUO 5 iO à variation							

*Selon nos conditions générales de vente aux professionnels.

• Couleur de l'armature

Les standards : Blanc RAL 9010, Beige RAL 1015, Gris RAL 7016 brillant
90 couleurs nuancier MATEST : sans aucune plus-value
Bi-Color, bras et barre de charge à la couleur de la toile : en option
Couleurs hors nuancier +72 h : en option

Nos profilés⁽¹⁾ sont sous label QUALICOAT et QUALIMARINE

Armature du store aluminium / Pièces de fonderie aluminium première fusion

• Toiles acryliques cousues 270 références en stock

290g/m² : DICKSON Orchestra / SATTLER / LATIM / GIOVANARDI

320g/m² : DICKSON Orchestra Max avancée maxi 2500

• Lambrequin fixe compris Droit Grande vague

• Eclairage par Led sous chaque bras

Ultra design et profils à la couleur du store

avec variateur d'intensité : avec moteur iO et télécommande multicanal

Pose ultra-facile également sur tous les stores déjà installés, époxy 90 couleurs ou plus

• Automatisme "fermeture vent" Eolis 3D wire free (sans fil)

Fixation instantanée à l'intérieur ou à l'extérieur de la barre de charge

Classe 2, selon la norme NF EN 13561 - 15-08 (août 2015)

Résistance maximale autorisée, la classe 2 remplace l'ancienne classe 3 de la norme NF EN 13561 - 08-11 de novembre 2008

Fabrication en 24 heures sauf urgence

ARMATURE DU STORE
90 COULEURS DU NUANCIER
sans supplément de prix



Thermolaquage polyester à 200°C

DATEZ

CODE
CLIENT

matest
Stores

 Remplir au marqueur... et donnez des cotes en millimètres
 Fax 04 93 66 67 65 ou Tél. 04 93 66 67 68
 ou commande@matest.fr Pégomas (06)

Entreprise : _____ Adresse Siège : _____

Code postal : _____ Ville : _____ Réf. chantier : _____

☐ Livraison

☐ Enlèvement Pégomas (06)

Adresse de livraison

Adresse non remplie = livraison adresse siège

ATTENTION : Tout changement d'adresse après commande ou 2ème livraison peut entraîner des frais

☐  IMPOSSIBLE

☐  IMPOSSIBLE N° de SIRET obligatoire

Pour le transporteur :

Fixe :

Fax / E-mail :

 NOTICE DE POSE
matest.fr coté Pro

Traditionnel
MENTON

 face au store
moteur ou treuil
à GAUCHE

 face au store
moteur ou treuil
à DROITE

 Fixation ☐ de face ☐ sous plafond mais impossible avec auvent

Largeur hors tout de 1860 à 12000

 Avancée Largeurs mini par avancée, voir page précédente : Tableau des avancées ☐ 1500 ☐ 1750 ☐ 2000 ☐ 2500 ☐ 3000 avec toile 290g maxi ou voir LISBONNE

 Remplacement barre de charge alu 60 x 70 par : ☐ galva Ø40 (lambrequin non monté) ☐ galva Ø50 (lambrequin non monté)

☐ Remplacement tube d'enroulement galva Ø78R par alu 75F

☐ Auvent et joues - impossible en pose plafond et en pose façade, 40 mm de vide nécessaire au-dessus

 Couleur de l'armature : ☐ RAL 9010 ☐ RAL 1015 ☐ RAL 7016 ☐ 90 couleurs nuancier

Hors nuancier

 Bi-Color 2ème couleur pour : BRAS : ☐ BRAS + BARRE DE CHARGE : ☐ 90 couleurs nuancier

Hors nuancier

☐ Armature sans toile avec au choix ci-dessous : moteur ou treuil et manivelle

☐ Option câblage 10 mètres tous moteurs sauf Sunea iO CSI

☐ Manoeuvre manuelle avec treuil et manivelle (cochez la manivelle ci-dessous)

☐ Moteur radio ALTUS RTS Télécommande : ☐ Situ 1 RTS ☐ Situ 5 RTS ☐ aucune télécommande

☐ Moteur radio SUNEa iO Télécommande : ☐ Situ 1 iO ☐ Situ 5 iO ☐ aucune télécommande

☐ Moteur radio SUNEa iO CSI avec manivelle de secours Toutes largeurs Cochez la manivelle ci-dessous ☐ Smoove iO ☐ Situ 5 iO à variation

☐ Moteur filaire LT : ☐ interrupteur intérieur ☐ interrupteur extérieur ☐ pas d'interrupteur

☐ Moteur filaire avec commande de secours LT CS Cochez la manivelle ci-dessous ☐ interrupteur intérieur ☐ interrupteur extérieur ☐ pas d'interrupteur ☐ télécommande

☐ Manivelle pour treuil ou treuil de secours : ☐ 1200 ☐ 1500 ☐ 1800 ☐ 2000 ☐ 2500

☐ TAHOMA Switch (tous nos moteurs radio) : toute la maison, stores, volets roulants, etc. : commande à distance avec PC, smartphone ou tablette

Toile du store (toile + lambrequin fixe même Réf.) association des couleurs fil et toile par Matest ... c'est une suite de chantier, référence :

 • 290g maxi : DICKSON: Orchestra ☐ SATTler : Elements ☐ Lumera ☐ LATIM : ☐ autre fabricant

 • 320g maxi avancée maxi 2500 ou voir LISBONNE : ☐ Orchestra Max --/-- autre fabricant

 Référence de la toile de ce store ☐ Aucune toile pour le store

Lambrequin fixe Hauteur : mm généralement 220 à 300 mm

 Droit ☐ ourlé ou ☐ bordé (galon) ou ☐ Lestage du lambrequin fourreau à plat permettant d'y glisser un tube de 15 à 20 mm

 Grande vague ☐ bordé (galon)

☐ galon Pour la finition bordé (galon), le galon est assorti à la toile ou autre couleur pour le galon :

Automatisation "fermeture vent"

☐ Blanc ☐ Noir ☐ Crème

Télécommande Situ 1 RTS ou Situ 1 iO du store suffit

Eclairage par Leds sous chaque bras

☐ sans variateur RTS avec télécommande multicanal

☐ avec variateur d'intensité iO avec télécommande multicanal

Cochez, obligatoire

☐ COMMANDE

☐ DEVIS

Indications particulières

Cachet ou signature

Envoi de ce document par FAX ou par MAIL scanné

Je suis un professionnel de la pose initié et j'atteste que c'est mon activité principale, j'ai choisi et vérifié tous les éléments techniques et n'ai besoin d'aucune assistance technique. J'accepte mes conditions générales de vente. Transport effectué sous ma responsabilité, je décline en produit en présence du chauffeur. Au-delà, indemnisation transporteur impossible. J'accepte que cette commande soit livrée de suite et soit non modifiable / Produits ni repris ni échangés. Commandes en double à quelques minutes, heures ou jours d'intervalle ou bien 1 commande chez TOROJAN et 1 chez MATEST = 2 paiements

Document modifié ou ré-envoyé, écrivez au marqueur 2ème envoi

Banque d'images et descriptifs produits



**En allant sur le lien ci-dessous vous trouverez
les dossiers qui contiennent chacun de nos produits**

[**www.tordjmanmetal.fr/doc/**](http://www.tordjmanmetal.fr/doc/)

Dans chacun des dossiers de nos produits vous trouverez :

- Une ou plusieurs images de chaque produit
- Un document PDF du produit à l'intérieur duquel vous pouvez récupérer indépendamment chaque élément (photo / dessin / descriptif) et possibilité de supprimer tout marquage, flèche, etc.

Pour récupérer chaque élément du PDF, IMPORTANT : utiliser le logiciel Adobe Illustrator ou Adobe Acrobat Pro

Si nécessaire, transmettez le dossier complet à votre imprimeur ou utilisez le selon vos besoins

Sur ce lien, vous trouverez également un dossier "logos" : en vectoriel et en JPG.

Et une demande d'autorisation que nous devons accepter pour que vous puissiez les utiliser dans certaines conditions (réponse très rapide).