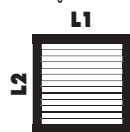
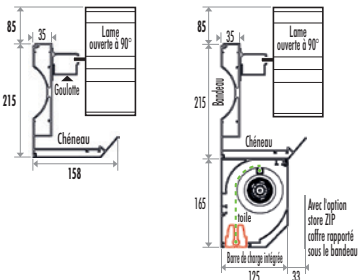


Bandeau cadre avec chéneau

On appelle bandeau le cadre autour des lames

Il cache le mécanisme qui commande l'orientation des lames : la câblerie, le moteur, le vérin, etc...

Les lames sont équipées d'une mini-gouttière qui conduit l'eau de pluie vers le bandeau, et celui-ci guide l'eau vers les poteaux d'évacuation



Type de pose	Autoportante : avec 4 pieds d'angle	
	Fixation Murale : en supprimant certains pieds d'angle	
	Sans pied type patio, ceinture béton / bois : en supprimant tous les pieds d'angle	
	Pergola multi-éléments : jonction de plusieurs éléments de pergolas	
Dimensions maximales hors tout	Lame Simple 213 x 47 mm	L1 3500 mm x L2 6960 mm
	Lame Double 213 x 47 mm	L1 4800 mm x L2 6010 mm L1 4000 mm x L2 6960 mm
Dimensions minimales hors tout	L1 1100 mm x L2 2400 mm	
Dimensions L2 standards	2400 mm + des pas de 190 mm	
Dimensions L2 sur mesure	en option	
Hauteur maxi de poteau sous le bandeau (mini 410 mm)	3000 mm	
Hauteur de poteau(x) différent(s) si dénivelé, muret, etc.	en option, à vos cotes	
Type de pose des poteaux Descentes d'eau pluviale possibles dans ces 3 types de poteaux	Poteau d'angle	de 1 à 4 pieds ou sans pied
	Poteau d'angle déporté 2 pieds déportés maxi	de 150 à 1200 mm maxi
	Poteau intermédiaire	en option
Largeur maxi de la pergola sans store vertical	6010 mm, au-delà poteau intermédiaire obligatoire	
Largeurs possibles entre poteaux avec store vertical	de 850 à 5550 mm	
Schémas des poteaux : d'angle ou intermédiaires		
Stores verticaux possibles pour chaque face Stores verticaux à ZIP avec toile Mermet satiné 5500 screen		

MERMET SATINÉ 5500 SCREEN TISSÉE

Nuancier 13 coloris au choix unis ou bicolores avec vision vers l'extérieur

Face A toujours à l'extérieur de la pergola

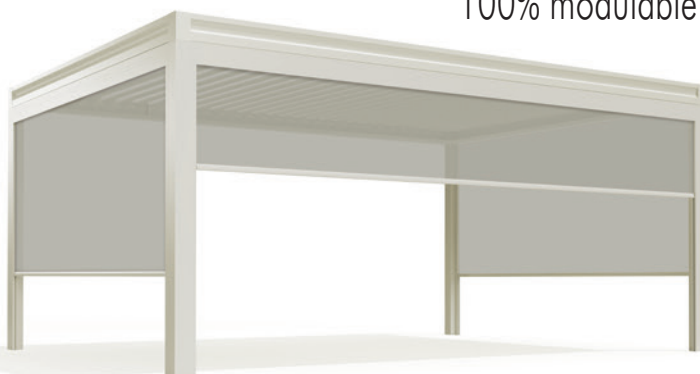
	Possibilité de fenêtre panoramique Cristal® sur toiles Mermet uniquement unies	Largeur maxi entre poteaux 4000 mm
Avec manivelle	Manoeuvre et orientation des lames possible dans les 2 sens de 0° à 105°	L2 maxi 5060
Avec moteur LINAK et télécommande Somfy®	Manoeuvre et orientation des lames possible dans les 2 sens de 0° à 155°	Moteur Linak et Boitier Tilt Somfy iO
Option joints de lames pour une meilleure étanchéité phonique et thermique		en option
Emboutis d'extrémités isolant en mousse pour lames doubles		en option
Couleur de l'armature	2 couleurs standards : blanc sablé ou gris sablé ou en option 28 couleurs sablées de notre nuancier	
Couleur des lames	1 couleur standard : blanc satiné ou en option 90 couleurs de notre nuancier	

(1) Toiles Mermet avec fenêtre cristal sans aucune garantie

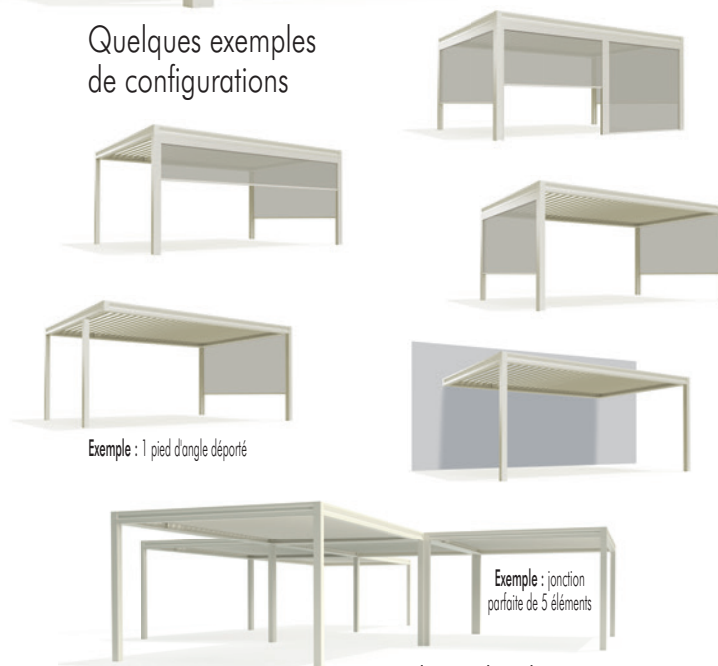
L'Originale® CLASSIC

Pergola bioclimatique

100% modulable



Quelques exemples de configurations



Exemple : 1 pied d'angle déporté

Exemple : jonction parfaite de 5 éléments


Pergola multi-éléments

Stores ZIP verticaux avec coffres et coulisses rapportés avec moteur Maestria IO à détection d'obstacle, possible pour chaque face

Le système breveté vertical à zip permet une tension optimale de la toile en toute situation.

Stores verticaux à ZIP avec toile Mermet satiné 5500 screen, 13 coloris au choix unis ou bicolores avec vision vers l'extérieur. La barre de charge alu disparaît dans le coffre en position fermée.

Eclairage Led



Ruban Leds et sa gaine de protection 100% intégrés dans la lame sans câble apparent

Eclairage direct intégré dans les lames par ruban Led

Couleur Blanc chaud, avec pilotage par variation d'intensité. Avec gaine de protection blanche, qui diffuse la lumière uniformément, et cache le ruban Led quand lumière éteinte pour une belle finition. Câbles invisibles dans la gouttière, passant par l'axe du pivot des lames.

Eclairage indirect d'ambiance par rubans Leds intégrés dans le cadre

- Blanc chaud seul avec variateur d'intensité - 1 canal de télécommande
- Avec ruban commun et variateur d'intensité mixte blanc chaud + couleurs avec variateur de couleur - 2 canaux de télécommande

DATEZ

CODE
CLIENT

matest
Stores

 Commandes uniquement à Pégomas (06)
 Fax 04 93 66 67 65 ou Tél. 04 93 66 67 68
 ou commande@matest.fr

Entreprise : _____ Code postal : _____ Ville : _____

Adresse : _____ Réf. chantier : _____

Autre lieu de livraison : _____

Nous donner un mobile pour transporteur : _____ Tél. _____ Fax/E-mail _____

 N° de SIRET **obligatoire** _____ Remplir au marqueur... et donnez des cotes en millimètres

☐ Livraison

☐ A dispo chez transporteur

☐ Enlèvement Bobigny

L'Originale® CLASSIC

Pose murale sans aucun pied

Fixation avec au moins 2 murs parallèles

☐ Lames doubles

- L1 maxi 4800 - L2 maxi 6010

- L1 maxi 4000 - L2 maxi 6960


☐ Joints de lames, meilleure étanchéité

☐ Embouts d'extrémités de lames (mousse)

☐ Lames Simples

- L1 maxi 3500 - L2 maxi 6960


☐ Joints de lames, meilleure étanchéité

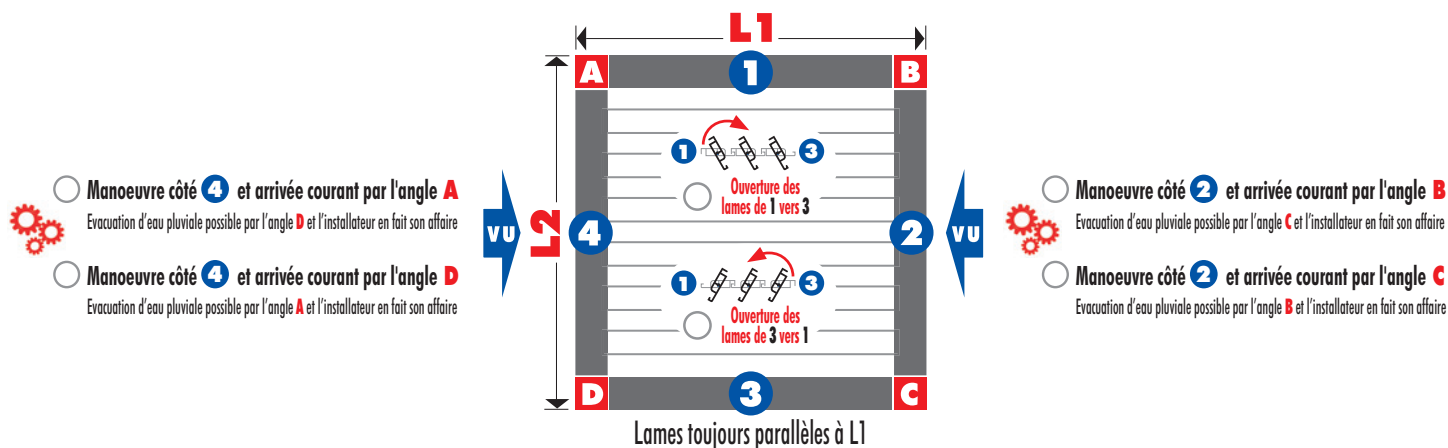

L1 sur mesure

 L2 standard
Inscrivez une des cotes du tableau

 L2 sur mesure
Cote arrondie au centimètre inférieur
Exemple : 6096 = 6090

Choix des cotes L2 standard

2400	2590	2780	2970	3160
3350	3540	3730	3920	4110
4300	4490	4680	4870	5060
5250	5440	5630	5820	6010
6200	6390	6580	6770	6960



Couleurs standards (les plus commandées)

 Armature de la pergola : ☐ Blanc RAL 9016 sablé ☐ Gris RAL 7016 sablé

 Lames : ☐ Blanc RAL 9016 satiné - avec cette couleur, la luminosité est maximale lames ouvertes sous la pergola, sans assombrir l'intérieur

En option pour l'armature : 26 autres couleurs sablées de notre nuancier

<input type="radio"/> RAL 1015 Sablé	<input type="radio"/> RAL 7022 Sablé	<input type="radio"/> RAL 8014 Sablé	<input type="radio"/> Brisbane Sablé	<input type="radio"/> Mars 2525 Sablé	<input type="radio"/> Tijuka Sablé
<input type="radio"/> RAL 3004 Sablé	<input type="radio"/> RAL 7035 Sablé	<input type="radio"/> RAL 8019 Sablé	<input type="radio"/> Brun 2650 Sablé	<input type="radio"/> Noir 2100 Sablé	<input type="radio"/> Yazd 2525 Sablé
<input type="radio"/> RAL 5003 Sablé	<input type="radio"/> RAL 7037 Sablé	<input type="radio"/> RAL 9005 Sablé	<input type="radio"/> Djibouti Sablé	<input type="radio"/> Noir 2200 Sablé	
<input type="radio"/> RAL 5010 Sablé	<input type="radio"/> RAL 7042 Sablé	<input type="radio"/> RAL 9010 Sablé	<input type="radio"/> Gris 2800 Sablé	<input type="radio"/> Noir 2300 Sablé	
<input type="radio"/> RAL 6005 Sablé	<input type="radio"/> RAL 8007 Sablé		<input type="radio"/> Gris 2900 Sablé	<input type="radio"/> Sequoia Sablé	

ou autre couleur sablée hors nuancier

En option pour les lames : 90 couleurs de notre nuancier

ou Hors nuancier

☐ **Motorisation Linak et récepteur Somfy® iO**

☐ **Manoeuvre par treuil et manivelle - L1 3500 et L2 5060 maxi et uniquement lames simples**

Nombre de canaux nécessaires

1 canal : Lames orientables

1 canal : Eclairage dans les lames

1 canal : Eclairage périphérique indirect blanc chaud

2 canaux : Eclairage périphérique indirect blanc chaud + couleurs



Smoove Origin iO
Interrupteur mural sans fil. Non étanche

Nombre
☐ 1 ☐ 2



SITUO 1 iO
1 canal

Nombre
☐ 1 ☐ 2



SITUO 5 iO
5 canaux

Nombre
☐ 1 ☐ 2



SITUO 5 iO variation
5 canaux
La molette permet un réglage progressif très précis et idéal pour les lames

Nombre
☐ 1 ☐ 2



Télécommande tactile NINA

Les télécommandes restent obligatoires au départ, car NINA ne fait que les copier et dès lors les remplace toutes. Télécommande de centralisation pour la gestion des scénarios de la maison. Pergola, stores bananes, ouverture, éclairage en Somfy iO.



Capteur vent IO Eolis Wirefree
les lames se ferment en cas de vent, réglage d'intensité possible



Capteur pluie / neige Somfy Ondeis
les lames se ferment en cas de pluie



Boîtier Connexoon : permet de piloter la pergola et ses options du smartphone, sur place ou à distance



Boîtier Tahoma : permet de piloter la pergola et ses options du smartphone, de la tablette ou du PC

Lames doubles avec leds intégrées sur toute la longueur

Couleur blanc chaud avec variateur d'intensité.


Compris : récepteur Somfy iO à variation d'intensité + alimentation

☐ **Kit 2 lames**
L2 maxi 3700

☐ **Kit 3 lames**
L2 maxi 5000

☐ **Kit 4 lames**
L2 maxi 6500

☐ **Kit 5 lames**
L2 maxi 7000



Ruban Leds et gaine de protection 100% intégrés dans la lame

Eclairage périphérique, ruban leds indirect intégré dans le cadre

Compris : récepteur Somfy iO à variation d'intensité + alimentation

☐ **Blanc chaud** seul avec variateur d'intensité - 1 canal

☐ Avec ruban commun et variateur d'intensité mixte : **blanc chaud** + **couleurs avec variateur de couleur** 2 canaux

☐ Côtés **1 2 3 4**

☐ Côtés **1** et **3**

☐ Côtés **2** et **4**

Indications particulières



Cochez, obligatoire

☐ **COMMANDE**

☐ **DEVIS**

TORDJMAN GROUP

Cachet ou signature

Envoi de ce document par FAX ou par MAIL scanné

Je suis un professionnel de la pose avisé et j'atteste que c'est mon activité principale, j'ai choisi et vérifié tous les éléments techniques et n'ai besoin d'aucune assistance technique. J'accepte vos conditions générales de vente. Transport effectué sous ma responsabilité, je décline en tout ou partie la responsabilité du client. Au-delà, indemnité transport impossible. J'accepte que cette commande soit livrée de suite et soit non modifiable / Produits ni repris ni échangés. Commandes en double à quelques minutes, heures ou jours d'intervalle ou bien 1 commande chez TORDJMAN et 1 chez MATEIS = 2 paiements

Document modifié ou ré-envoyé, écrivez au marqueur 2ème envoi