

ABRI DE VOITURE Carport Classic Plus

Toiture et cloisons : multi-panneaux sandwich aluminium avec isolant d'épaisseur totale 62 mm, largeur panneau : 500 mm
1 ou 2 extrémités inférieures

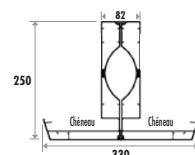
Bandeau cadre avec chéneau On appelle bandeau le cadre autour de la toiture Celui-ci guide l'eau vers les poteaux d'évacuation		
Type de pose	Autoportant avec 4 pieds d'angle	
	Fixation murale sur 1, 2, 3 ou 4 murs un poteau d'angle côté mur peut être conservé (store / descente d'eau)	
	Ceinture béton / bois sans pied en supprimant les pieds d'angle	
	Carport multi-éléments : jonction de plusieurs éléments de carports (couplés)	
Dimensions maximales hors tout		L1 5000 mm x L2 6972 mm sans poteau intermédiaire
Largeurs possibles entre poteaux avec store vertical		de 800 à 5582 mm
Dimensions minimales hors tout		L1 1100 mm x L2 1272 mm
Dimensions L2		6972 maxi et 1272 mini
Hauteurs possibles sous le bandeau cadre		mini 410 mm - maxi 3000 mm
Hauteur de poteau(x) différent(s) si dénivelé, muret, etc.		hauteur de poteau différent de la cote M, en option
Type de pose des poteaux Descentes d'eau toujours possibles	Poteau d'angle	de 1 à 4 pieds - Suppression de 1, 2, 3 ou 4 pieds d'angle ou fixation murale, descentes d'eau gérées par le client
	Poteau d'angle déporté	de 150 à 1200 mm maxi
	Poteau intermédiaire	en option
Schémas des poteaux : d'angle ou intermédiaires		
Stores verticaux possibles pour chaque face Stores verticaux à ZIP avec toile Mermet satiné 5500 screen		Coffre du store fixé sous le bandeau Coulisses rapportées
MERMET SATINÉ 5500 SCREEN TISSÉE Nuançier 13 coloris au choix unis ou bicolores avec vision vers l'extérieur		
Face A toujours à l'extérieur du carport		
Couleur de l'armature		2 couleurs standards : blanc sablé ou gris sablé ou en option sablées de notre nuancier
Couleur des panneaux de toiture		1 couleur : blanc RAL 9016 satiné
Couleur des panneaux latéraux		2 couleurs : blanc RAL 9016 satiné ou gris RAL 7016 satiné



En option : cloisons fixes ou store ZIP



Carport multi-éléments



Exemple : jonction parfaite de 5 éléments



Interrupteur iO (intérieur ou extérieur)

pour éclairage Leds indirects blanc uniquement.
Incompatible pour leds couleurs RGB : uniquement SITUO 5 variation
2 interrupteurs permettent un va-et-vient



Détecteur de mouvement iO

avec temporisation d'éclairage des Leds de 1 seconde à 20 minutes blanc uniquement pour éclairage Leds indirects.
Incompatible pour leds couleurs RGB : uniquement SITUO 5 variation

Stores ZIP verticaux avec coffres et coulisses rapportés avec moteur Maestria IO à détection d'obstacle, possible pour chaque face

Le système breveté vertical à zip permet une tension optimale de la toile en toute situation. Stores verticaux à ZIP avec toile Mermet satiné 5500 screen, 13 coloris au choix unis ou bicolores avec vision vers l'extérieur. La barre de charge alu disparaît dans le coffre en position fermée.

Eclairage Leds

Eclairage indirect d'ambiance par rubans Leds intégrés dans le cadre

- Blanc chaud seul avec variateur d'intensité - 1 canal de télécommande
- Avec ruban commun et variateur d'intensité
- mixte blanc chaud + couleurs avec variateur de couleur - utilise 2 canaux et SITUO 5 variation obligatoire



2855 route de la Fénierie Parc d'Activités des Oliviers
06580 PEGOMAS - Tél. : 04 93 66 67 68 - commande@matest.fr



Commande ou Devis pour ce carport



Mille fois MIEUX en ligne

TORDJMAN GROUP

matest
Stores & Pergolas

DATEZ

CODE CLIENT

C

matest
StoresRemplir au marqueur... et donnez des cotes en millimètres
Fax 04 93 66 67 65 ou Tél. 04 93 66 67 68
ou commande@matest.fr Pégomas (06)

Entreprise : Adresse Siège :

Code postal : Ville : Réf. chantier :

Adresse de livraison

Adresse non remplie = livraison adresse siège
ATTENTION : Tout changement d'adresse après commande ou 2ème livraison peut entraîner des frais

Semi-remorque IMPOSSIBLE



19 Tonnes IMPOSSIBLE N° de SIRET obligatoire

Pour le transporteur :

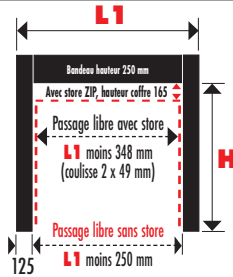
Fixe :

Fax / E-mail :

NOTICE DE POSE
matest.fr coté Pro

Carport CLASSIC Plus

- Possibilité de supprimer 1, 2, 3 ou 4 pieds d'angle

2 accolés avec 1 seul poteau...
Configurateur en ligne

L1 : 5000 maxi - 1100 mini
L2 : 6972 maxi - 1272 mini
H : 3000 maxi sous le bandeau
La moyenne commandée est de 2500 à 2700 mm

TOITURE & CLOISONS : multi-panneaux sandwich aluminium avec isolant d'épaisseur totale 62 mm, largeur panneau 500 mm
1 ou 2 extrémités inférieures

Sans poteau d'angle A

Avec poteau d'angle A

- ☐ Déporté de mm du hors tout carport
mini 150, maxi 1200 ou 1/3 du côté si inférieur à 3600
- ☐ Sur côté 1 ☐ Sur côté 4

Hauteur différente pour ce poteau

- ☐ plus court ☐ plus long de mm

Les autres poteaux restent calculés en fonction de la cote H

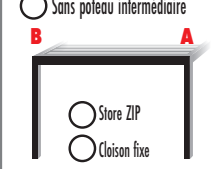
- ☐ Poteau avec évacuation d'eau

Au-delà de 15 m², 2 descentes recommandées par carport

Côté ☐ Côté libre, ni mur ni fixation murale

- ☐ Fixation murale sur ce côté
☐ Accolée à un mur sans fixation murale
☐ Côté couplé avec un autre carport ou pergola Plus

- ☐ Sans poteau intermédiaire
☐ Avec poteau intermédiaire

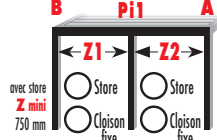


Hauteur du poteau intermédiaire Pi1

- ☐ Plus court ☐ Plus long de mm

- ☐ Pi1 avec évacuation

- ☐ Avec poteau intermédiaire



Poteau intermédiaire Pi1 centré

- ☐ cote Z1 de mm

- ☐ cote Z2 passage libre

Sans poteau d'angle B

Avec poteau d'angle B

- ☐ Déporté de mm du hors tout carport
mini 150, maxi 1200 ou 1/3 du côté si inférieur à 3600
- ☐ Sur le côté 1 ☐ Sur le côté 2

Hauteur différente pour ce poteau

- ☐ plus court ☐ plus long de mm

Les autres poteaux restent calculés en fonction de la cote H

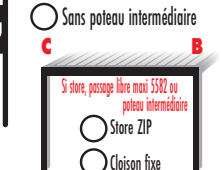
- ☐ Poteau avec évacuation d'eau

Au-delà de 15 m², 2 descentes recommandées par carport

Côté ☐ Côté libre, ni mur ni fixation murale

- ☐ Fixation murale sur ce côté
☐ Accolée à un mur sans fixation murale
☐ Côté couplé avec un autre carport ou pergola Plus

- ☐ Sans poteau intermédiaire
☐ Avec poteau intermédiaire

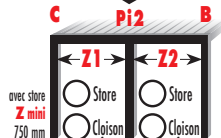


Hauteur du poteau intermédiaire Pi2

- ☐ Plus court ☐ Plus long de mm

- ☐ Pi2 avec évacuation

- ☐ Avec poteau intermédiaire



Poteau intermédiaire Pi2 centré

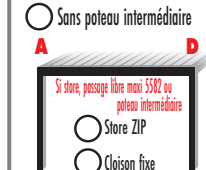
- ☐ cote Z1 de mm

- ☐ cote Z2 passage libre

Côté ☐ Côté libre, ni mur ni fixation murale

- ☐ Fixation murale sur ce côté
☐ Accolée à un mur sans fixation murale
☐ Côté couplé avec un autre carport ou pergola Plus

- ☐ Sans poteau intermédiaire
☐ Avec poteau intermédiaire

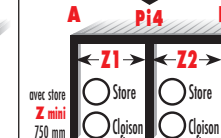


Hauteur du poteau intermédiaire Pi4

- ☐ Plus court ☐ Plus long de mm

- ☐ Pi4 avec évacuation

- ☐ Avec poteau intermédiaire



Poteau intermédiaire Pi4 centré

- ☐ cote Z1 de mm

- ☐ cote Z2 passage libre

Sans poteau d'angle D

Avec poteau d'angle D

- ☐ Déporté de mm du hors tout carport
mini 150, maxi 1200 ou 1/3 du côté si inférieur à 3600
- ☐ Sur le côté 3 ☐ Sur le côté 4

Hauteur différente pour ce poteau

- ☐ plus court ☐ plus long de mm

Les autres poteaux restent calculés en fonction de la cote H

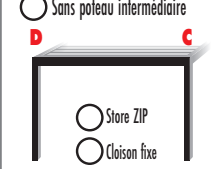
- ☐ Poteau avec évacuation d'eau

Au-delà de 15 m², 2 descentes recommandées par carport

Côté ☐ Côté libre, ni mur ni fixation murale

- ☐ Fixation murale sur ce côté
☐ Accolée à un mur sans fixation murale
☐ Côté couplé avec un autre carport ou pergola Plus

- ☐ Sans poteau intermédiaire
☐ Avec poteau intermédiaire

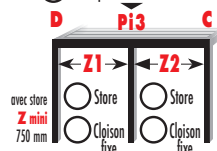


Hauteur du poteau intermédiaire Pi3

- ☐ Plus court ☐ Plus long de mm

- ☐ Pi3 avec évacuation

- ☐ Avec poteau intermédiaire



Poteau intermédiaire Pi3 centré

- ☐ cote Z1 de mm

- ☐ cote Z2 passage libre

Sans poteau d'angle C

Avec poteau d'angle C

- ☐ Déporté de mm du hors tout carport
mini 150, maxi 1200 ou 1/3 du côté si inférieur à 3600
- ☐ Sur le côté 2 ☐ Sur le côté 3

Hauteur différente pour ce poteau

- ☐ plus court ☐ plus long de mm

Les autres poteaux restent calculés en fonction de la cote H

- ☐ Poteau avec évacuation d'eau

Au-delà de 15 m², 2 descentes recommandées par carport

Couleurs :

ARMATURE DU CARPORT, couleurs les plus commandées : ☐ Blanc RAL 9016 sablé ☐ Gris RAL 7016 sablé

En option pour l'armature : ou 26 autres couleurs sablées de notre nuancier

☐ RAL 1015 Sablé

☐ RAL 7022 Sablé

☐ RAL 8014 Sablé

☐ Brisbane Sablé

☐ Mars 2525 Sablé

☐ Tijuka Sablé

☐ RAL 3004 Sablé

☐ RAL 7035 Sablé

☐ RAL 8019 Sablé

☐ Brun 2650 Sablé

☐ Noir 2100 Sablé

☐ Yazd 2525 Sablé

☐ RAL 5003 Sablé

☐ RAL 7037 Sablé

☐ RAL 9005 Sablé

☐ Djibouti Sablé

☐ Noir 2200 Sablé

☐ RAL 5010 Sablé

☐ RAL 7042 Sablé

☐ RAL 9010 Sablé

☐ Gris 2800 Sablé

☐ Noir 2300 Sablé

☐ RAL 6005 Sablé

☐ RAL 8007 Sablé

☐ Gris 2900 Sablé

☐ Sequoia Sablé

ou autre couleur sablée hors nuancier

PANNEAUX DE TOITURE, couleur unique : Blanc RAL 9016 satiné

PANNEAUX DE CLOISONS, couleurs : ☐ Blanc RAL 9016 satiné ☐ Gris RAL 7016 satiné (à partir du 1^{er} avril 2024)

Eclairage périphérique, ruban leds indirect intégré dans le cadre

Compris : récepteur Somfy iO à variation d'intensité + alimentation

☐ Blanc chaud (température 3000 K) avec variateur d'intensité - utilise 1 canal

OU

☐ RGB : mixte blanc chaud et couleurs avec variateur d'intensité et de couleurs

 utilise 2 canaux de télécommande et télécommande SITUO 5 variation obligatoire


☐ Rubans Leds côtés 1 2 3 4

☐ Rubans Leds côtés 1 et 3

☐ Rubans Leds côtés 2 et 4

Nombre de canaux nécessaires

- 1 canal : Par store ZIP
- 1 canal : Eclairage périphérique indirect blanc chaud
- 2 canaux : Eclairage périphérique indirect blanc chaud + couleurs



Smoove Origin iO
Interrupteur mural sans fil. Non étanche

Nombre


☐ 1 ☐ 2



SITUO 1 iO
1 canal

Nombre

☐ 1 ☐ 2



SITUO 5 iO
5 canaux

Nombre

☐ 1 ☐ 2




SITUO 5 iO variation
5 canaux
La molette permet un réglage progressif très précis

Nombre

☐ 1 ☐ 2



Capteur vent IO Eolis (230 V)
les stores se rétractent en cas de vent, réglage d'intensité possible



Boîtier Tahoma Switch
permet de piloter le carport et ses options du smartphone, de la tablette ou du PC

☐ Interrupteur extérieur iO blanc

☐ Interrupteur extérieur iO gris

Pour éclairage Leds indirects : blanc uniquement
2 interrupteurs permettent un va-et-vient
Incompatible pour Leds couleurs RGB : uniquement SITUO 5 variation



☐ Détecteur blanc

☐ Détecteur noir

Détecteur de mouvement IO avec temporisation d'éclairage des Leds de 1 seconde à 20 minutes
blanc uniquement pour éclairage Leds indirects
Incompatible pour Leds couleurs RGB : uniquement SITUO 5 variation



Pour les stores ZIP de ce carport, choix de la toile MERMET Satiné 5500 Screen tissée ou similaire

13 références et jamais d'autres et une seule référence par carport

Face A toujours à l'extérieur du carport

Les unis

☐ Réf. 0707 Perle

☐ Réf. 0101 Gris

☐ Réf. 0202 Blanc

☐ Réf. 3030 Charcoal

☐ Réf. 2020 Lin

☐ Réf. 1010 Sable

Les bicolores

☐ Réf. 0702 Perle Blanc

☐ Réf. 0130 Gris Charcoal

☐ Réf. 0102 Gris Blanc


☐ Réf. 0207 Blanc Perle

☐ Réf. 0210 Blanc Sable

☐ Réf. 0701 Perle Gris

☐ Réf. 0110 Gris Sable

Indications particulières



Cochez, obligatoire

☐ COMMANDE

☐ DEVIS

Cachet ou signature

Document modifié ou ré-envoyé, écrivez au marqueur 2^{ème} envoi

Envoi de ce document par FAX ou par MAIL scanné

Je suis un professionnel de la pose encastré et j'atteste que c'est mon activité principale, j'ai choisi et vérifié tous les éléments techniques et si le besoin d'une assistance technique, j'accepte vos conditions générales de vente. Transport effectué sous ma responsabilité, je déclare en produit en présence du chauffeur. Je décline, indemnisation transporteur responsable. J'accepte que cette commande soit livrée de suite et soit non modifiable / Produits ni repris ni échangés. Commandes en double à quelques minutes, heures ou jours d'intervalle ou bien 1 commande chez TOUJOURN et 1 chez BATES = 2 paiements