

CARPORT Medium **Plus** c'est également une pergola à toit fixe

LPM
Les Pros Malins

DEVIS ou COMMANDE en LIGNE
Pergolas et Carports
Cliquez ici : boutique.matest.fr



Toiture et cloisons
Multi-panneaux sandwich aluminium avec isolant d'épaisseur totale 62 mm, largeur panneau : 500 mm
1 ou 2 extrémités inférieures

Carports sur mesure pour une ou plusieurs voitures

<p>Bandeau cadre avec chéneau On appelle bandeau le cadre autour de la toiture Celui-ci guide l'eau vers les poteaux d'évacuation</p>													
<p>Sans l'option chéneau latérale ni l'option store ZIP</p> <p>Avec l'option chéneau fixe intégrée sous le bandeau</p> <p>Avec l'option store ZIP sous le bandeau</p>													
<p>Type de pose</p>	<p>Autoportant avec 4 pieds d'angle</p> <p>Fixation murale sur 1, 2, ou 3 murs un poteau d'angle côté mur peut être conservé pour un store</p> <p>Ceinture béton / bois sans pied impossible, voir carport Classic Plus</p> <p>Carport multi-éléments : jonction de plusieurs éléments de carports (couplés)</p>												
<p>Dimensions maximales hors tout</p>	<p>L1 5000 mm x L2 7012 mm sans poteau intermédiaire</p>												
<p>Largeurs possibles entre poteaux avec store vertical</p>	<p>de 800 à 5582 mm</p>												
<p>Dimensions minimales hors tout</p>	<p>L1 1100 mm x L2 1312 mm</p>												
<p>Dimensions L2</p>	<p>7012 maxi et 1312 mini</p>												
<p>Hauteurs possibles sous le bandeau cadre</p>	<p>mini 410 mm - maxi 3000 mm</p>												
<p>Hauteur de poteau(x) différent(s) si dénivelé, muret, etc.</p>	<p>hauteur de poteau différent de la cote M, en option de 1 à 4 pieds</p>												
<p>Type de pose des poteaux Descentes d'eau toujours possibles</p>	<p>Poteau d'angle</p> <p>Poteau d'angle déporté</p> <p>Poteau intermédiaire</p>												
<p>Schémas des poteaux : d'angle ou intermédiaires</p>	<p>en plus si store rapporté</p>												
<p>Stores verticaux possibles pour chaque face Stores verticaux à ZIP avec toile Mermet satiné 5500 screen 13 coloris au choix unis ou bicolorés avec vision vers l'extérieur</p>	<p>Coffre du store fixé sous le bandeau</p> <p>Coulisses rapportées</p>												
<p>MERMET SATINÉ 5500 SCREEN TISSÉE Nuancier 13 coloris au choix unis ou bicolorés avec vision vers l'extérieur</p> <p>Face A toujours à l'extérieur du carport</p> <table border="1"> <tr> <td>Ref. 0102 Gris Blanc Bicolore</td> <td>Ref. 0110 Gris Sable Bicolore</td> <td>Ref. 0130 Gris Charcoal Bicolore</td> <td>Ref. 0202 Blanc Bicolore</td> </tr> <tr> <td>Ref. 0207 Blanc Perle Bicolore</td> <td>Ref. 0210 Blanc Sable Bicolore</td> <td>Ref. 0701 Perle Gris Bicolore</td> <td>Ref. 0702 Perle Blanc Bicolore</td> </tr> <tr> <td>Ref. 0707 Perle Uni</td> <td>Ref. 1010 Sable Uni</td> <td>Ref. 2020 Lin Uni</td> <td>Ref. 3030 Charcoal Uni</td> </tr> </table>		Ref. 0102 Gris Blanc Bicolore	Ref. 0110 Gris Sable Bicolore	Ref. 0130 Gris Charcoal Bicolore	Ref. 0202 Blanc Bicolore	Ref. 0207 Blanc Perle Bicolore	Ref. 0210 Blanc Sable Bicolore	Ref. 0701 Perle Gris Bicolore	Ref. 0702 Perle Blanc Bicolore	Ref. 0707 Perle Uni	Ref. 1010 Sable Uni	Ref. 2020 Lin Uni	Ref. 3030 Charcoal Uni
Ref. 0102 Gris Blanc Bicolore	Ref. 0110 Gris Sable Bicolore	Ref. 0130 Gris Charcoal Bicolore	Ref. 0202 Blanc Bicolore										
Ref. 0207 Blanc Perle Bicolore	Ref. 0210 Blanc Sable Bicolore	Ref. 0701 Perle Gris Bicolore	Ref. 0702 Perle Blanc Bicolore										
Ref. 0707 Perle Uni	Ref. 1010 Sable Uni	Ref. 2020 Lin Uni	Ref. 3030 Charcoal Uni										
<p>Couleur de l'armature</p>	<p>2 couleurs standards : blanc sable ou gris sable ou en option sablées de notre nuancier</p>												
<p>Couleur des panneaux de toiture</p>	<p>1 couleur : blanc RAL 9016 satiné</p>												
<p>Couleur des panneaux latéraux</p>	<p>2 couleurs : blanc RAL 9016 satiné ou gris RAL 7016 satiné</p>												



En option : cloisons fixes ou store ZIP

Carport multi-éléments

Interrupteur iO (intérieur ou extérieur)

pour éclairage Leds indirects blanc uniquement.
Incompatible pour leds couleurs RGB : uniquement SITUO 5 variation
2 interrupteurs permettent un va-et-vient



Détecteur de mouvement iO

avec temporisation d'éclairage des Leds de 1 seconde à 20 minutes blanc uniquement pour éclairage Leds indirects.
Incompatible pour leds couleurs RGB : uniquement SITUO 5 variation

Stores ZIP verticaux avec coffres et coulisses rapportés avec moteur Maestria IO à détection d'obstacle, possible pour chaque face

Le système breveté vertical à zip permet une tension optimale de la toile en toute situation.
Stores verticaux à ZIP avec toile Mermet satiné 5500 screen, 13 coloris au choix unis ou bicolorés avec vision vers l'extérieur.
La barre de charge alu disparaît dans le coffre en position fermée.

Eclairage Leds

Eclairage indirect d'ambiance par rubans Leds intégrés dans le cadre

- Blanc chaud seul avec variateur d'intensité - 1 canal de télécommande
- Avec ruban commun et variateur d'intensité
mixte blanc chaud + couleurs avec variateur de couleur - utilise 2 canaux et SITUO 5 variation obligatoire

TORDJMAN GROUP

90 couleurs

Fabrication 24 heures sauf urgence

GARANTIE 12 ans



LPM Les Pros Malins



DEVIS ou COMMANDE en LIGNE
Toutes nos pièces détachées
Cliquez ici : boutique.matest.fr

Usine principale : 2855 route de la Fènerie
Parc d'Activités des Oliviers - 06580 PEGOMAS
Tél. : 04 93 66 67 68 - Fax : 04 93 66 67 65

matest
Stores & Pergolas

DATEZ

CODE CLIENT

C [] [] [] [] [] [] [] [] [] []

matest Stores

Remplir au marqueur... et donner des cotes en millimètres
Fax 04 93 66 67 65 ou Tél. 04 93 66 67 68
ou commande@matest.fr Pégomas (06)

Entreprise : _____ Adresse Siège : _____

Code postal : _____ Ville : _____ Réf. chantier : _____

Adresse de livraison

Adresse non remplie = livraison adresse siège
ATTENTION : Tout changement d'adresse après commande ou 2ème livraison peut entraîner des frais

Semi-remorque IMPOSSIBLE

19 Tonnes IMPOSSIBLE N° de SIRET **obligatoire**

Pour le transporteur :

Fixe :

Fax / E-mail :

NOTICE DE POSE
matest.fr coté Pro

Carport MEDIUM Plus

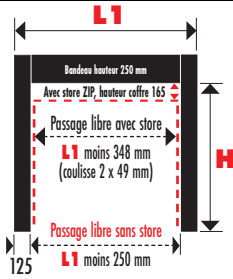
- Possibilité de supprimer 1, 2 ou 3 pieds d'angle

Si configuration multi-éléments 2 carports ou plus à assembler



Nombre de carports

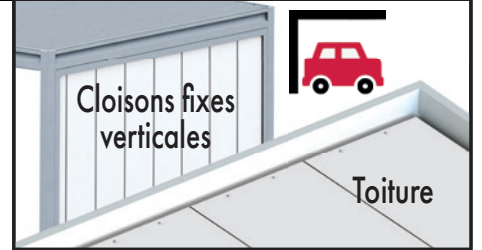
Et commencez par voir la dernière page de ce document



L1 : _____ 5000 maxi et 1100 mini

L2 : _____ 7012 maxi et 1312 mini

H : _____ 3000 maxi sous le bandeau
La moyenne commandée est de 2500 à 2700 mm



TOITURE & CLOISONS : multi-panneaux sandwich aluminium avec isolant d'épaisseur totale 62 mm, largeur panneau 500 mm
1 ou 2 extrémités inférieures

Sans poteau d'angle A

Avec poteau d'angle A

Déporté de _____ mm du hors tout carport
mini 150, maxi 1200 ou 1/3 du côté si inférieur à 3600

Sur côté 1 Sur côté 4

Hauteur différente pour ce poteau

plus court plus long de _____ mm

Les autres poteaux restent calculés en fonction de la cote H

Poteau avec évacuation d'eau

Au-delà de 15 m², 2 descentes recommandées par carport

Côté 1

- Côté libre, ni mur ni fixation murale
- Fixation murale sur ce côté
- Accolée à un mur sans fixation murale
- Côté couplé avec un autre carport ou pergola Plus

Sans poteau intermédiaire Avec poteau intermédiaire

Store ZIP Cloison fixe

avec store Z mini 750 mm

Hauteur du poteau intermédiaire Pi1

Plus court Plus long de _____ mm

Pi1 avec évacuation

Poteau intermédiaire Pi1 centré

cote Z1 de _____ mm

cote Z2 passage libre

Sans poteau d'angle B

Avec poteau d'angle B

Déporté de _____ mm du hors tout carport
mini 150, maxi 1200 ou 1/3 du côté si inférieur à 3600

Sur le côté 1 Sur le côté 2

Hauteur différente pour ce poteau

plus court plus long de _____ mm

Les autres poteaux restent calculés en fonction de la cote H

Poteau avec évacuation d'eau

Au-delà de 15 m², 2 descentes recommandées par carport

Côté 2

- Côté libre, ni mur ni fixation murale
- Fixation murale sur ce côté
- Accolée à un mur sans fixation murale
- Côté couplé avec un autre carport ou pergola Plus

Sans poteau intermédiaire Avec poteau intermédiaire

Store ZIP Cloison fixe

avec store Z mini 750 mm

Hauteur du poteau intermédiaire Pi2

Plus court Plus long de _____ mm

Pi2 avec évacuation

Poteau intermédiaire Pi2 centré

cote Z1 de _____ mm

cote Z2 passage libre

Côté 4

- Côté libre, ni mur ni fixation murale
- Fixation murale sur ce côté
- Accolée à un mur sans fixation murale
- Côté couplé avec un autre carport ou pergola Plus

Sans poteau intermédiaire Avec poteau intermédiaire

Store ZIP Cloison fixe

avec store Z mini 750 mm

Hauteur du poteau intermédiaire Pi4

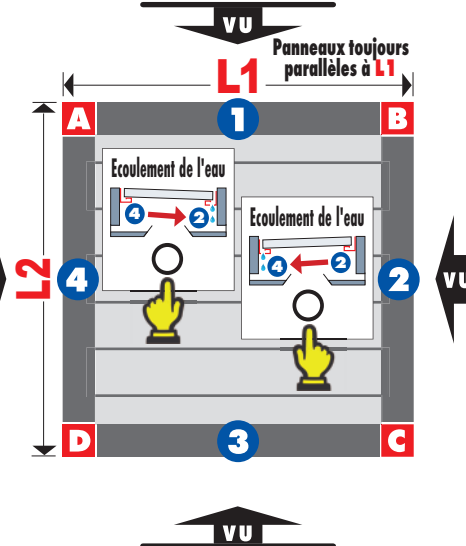
Plus court Plus long de _____ mm

Pi4 avec évacuation

Poteau intermédiaire Pi4 centré

cote Z1 de _____ mm

cote Z2 passage libre



Sans poteau d'angle D

Avec poteau d'angle D

Déporté de _____ mm du hors tout carport
mini 150, maxi 1200 ou 1/3 du côté si inférieur à 3600

Sur le côté 3 Sur le côté 4

Hauteur différente pour ce poteau

plus court plus long de _____ mm

Les autres poteaux restent calculés en fonction de la cote H

Poteau avec évacuation d'eau

Au-delà de 15 m², 2 descentes recommandées par carport

Côté 3

- Côté libre, ni mur ni fixation murale
- Fixation murale sur ce côté
- Accolée à un mur sans fixation murale
- Côté couplé avec un autre carport ou pergola Plus

Sans poteau intermédiaire Avec poteau intermédiaire

Store ZIP Cloison fixe

avec store Z mini 750 mm

Hauteur du poteau intermédiaire Pi3

Plus court Plus long de _____ mm

Pi3 avec évacuation

Poteau intermédiaire Pi3 centré

cote Z1 de _____ mm

cote Z2 passage libre

Sans poteau d'angle C

Avec poteau d'angle C

Déporté de _____ mm du hors tout carport
mini 150, maxi 1200 ou 1/3 du côté si inférieur à 3600

Sur le côté 2 Sur le côté 3

Hauteur différente pour ce poteau

plus court plus long de _____ mm

Les autres poteaux restent calculés en fonction de la cote H

Poteau avec évacuation d'eau

Au-delà de 15 m², 2 descentes recommandées par carport

Couleurs :

ARMATURE DU CARPORT, couleurs les plus commandées : Blanc RAL 9016 sablé Gris RAL 7016 sablé

En option pour l'armature : ou 26 autres couleurs sablées de notre nuancier

- | | | | | | |
|--------------------------------------|--------------------------------------|--------------------------------------|---------------------------------------|---------------------------------------|---------------------------------------|
| <input type="radio"/> RAL 1015 Sablé | <input type="radio"/> RAL 7022 Sablé | <input type="radio"/> RAL 8014 Sablé | <input type="radio"/> Brisbane Sablé | <input type="radio"/> Mars 2525 Sablé | <input type="radio"/> Tijuka Sablé |
| <input type="radio"/> RAL 3004 Sablé | <input type="radio"/> RAL 7035 Sablé | <input type="radio"/> RAL 8019 Sablé | <input type="radio"/> Brun 2650 Sablé | <input type="radio"/> Noir 2100 Sablé | <input type="radio"/> Yazd 2525 Sablé |
| <input type="radio"/> RAL 5003 Sablé | <input type="radio"/> RAL 7037 Sablé | <input type="radio"/> RAL 9005 Sablé | <input type="radio"/> Djibouti Sablé | <input type="radio"/> Noir 2200 Sablé | |
| <input type="radio"/> RAL 5010 Sablé | <input type="radio"/> RAL 7042 Sablé | <input type="radio"/> RAL 9010 Sablé | <input type="radio"/> Gris 2800 Sablé | <input type="radio"/> Noir 2300 Sablé | |
| <input type="radio"/> RAL 6005 Sablé | <input type="radio"/> RAL 8007 Sablé | | <input type="radio"/> Gris 2900 Sablé | <input type="radio"/> Sequoia Sablé | |

ou autre couleur sablée hors nuancier

PANNEAUX DE TOITURE, couleur unique : Blanc RAL 9016 satiné

PANNEAUX DE CLOISONS, couleurs : Blanc RAL 9016 satiné Gris RAL 7016 satiné (à partir du 1^{er} avril 2024)

Eclairage périphérique, ruban leds indirect intégré dans le cadre

Compris : récepteur Somfy iO à variation d'intensité + alimentation

Blanc chaud (température 3000 K) avec variateur d'intensité - utilise 1 canal **OU** **RGB : mixte blanc chaud et couleurs** avec variateur d'intensité et de couleurs  utilise 2 canaux de télécommande et télécommande SITUO 5 variation obligatoire

Rubans Leds côtés **1 2 3 4** Rubans Leds côtés **1 et 3** Rubans Leds côtés **2 et 4**

Nombre de canaux nécessaires

1 canal : Par store ZIP

1 canal : Eclairage périphérique indirect blanc chaud

2 canaux : Eclairage périphérique indirect blanc chaud + couleurs



Smooove Origin iO
Interrupteur mural sans fil. Non étanche

Nombre
 1 2



SITUO 1 iO
1 canal

Nombre
 1 2



SITUO 5 iO
5 canaux

Nombre
 1 2



SITUO 5 iO variation
5 canaux
La molette permet un réglage progressif très précis

Nombre
 1 2



Capteur vent IO Eolis (230 V)
les stores se rétractent en cas de vent, réglage d'intensité possible



Boîtier Tahoma Switch
permet de piloter le carport et ses options du smartphone, de la tablette ou du PC



Interrupteur extérieur iO blanc
 Interrupteur extérieur iO gris

Pour éclairage Leds indirects **blanc uniquement**
2 interrupteurs permettent un va-et-vient

Incompatible pour Leds couleurs RGB : **uniquement SITUO 5 variation**



Détecteur blanc
 Détecteur noir

Détecteur de mouvement IO avec temporisation d'éclairage des Leds de 1 seconde à 20 minutes blanc uniquement pour éclairage Leds indirects

Incompatible pour Leds couleurs RGB : **uniquement SITUO 5 variation**

Pour les stores ZIP de ce carport, choix de la toile **MERMET Satiné 5500 Screen tissée ou similaire**

13 références et jamais d'autres et une seule référence par carport

Face A toujours à l'extérieur du carport

Les unis Réf. 0707 Perle Réf. 0101 Gris
 Réf. 0202 Blanc Réf. 3030 Charcoal
 Réf. 2020 Lin Réf. 1010 Sable

Les bicolores Réf. 0702 Perle Blanc Réf. 0130 Gris Charcoal Réf. 0102 Gris Blanc
 Réf. 0207 Blanc Perle Réf. 0210 Blanc Sable Réf. 0701 Perle Gris
 Réf. 0110 Gris Sable

Indications particulières 

Cochez, obligatoire

COMMANDE

DEVIS

Cachet ou signature

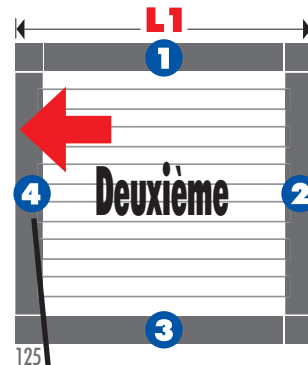
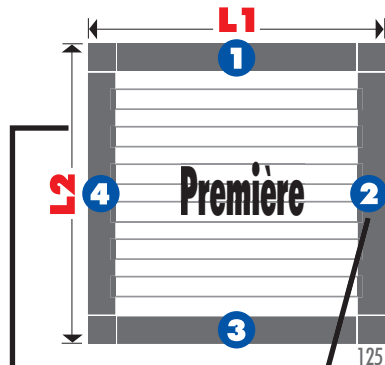
Envoi de ce document par FAX ou par MAIL scanné

Je suis un professionnel de la pose et je jure que c'est mon activité principale, j'ai choisi et vérifié tous les éléments techniques et si le besoin d'une assistance technique, j'accepte vos conditions générales de vente. Transport effectué sous ma responsabilité, je décline ce produit en présence du chauffeur. Je-Rite, indemnisation transport impossible. J'accepte que cette commande soit lancée de suite et soit non modifiable / Produits ni reçus ni échangés. Commandes en double à quelques minutes, heures ou jours d'intervalle ou bien 1 commande chez TOUJOURN et 1 chez MACTEC = 2 paiements

Document modifié ou ré-envoyé, **écrivez au marqueur 2^{ème} envoi**

Obligatoire : Un formulaire par pergola et pour chacune bien cocher chacun des côtés couplés

En couplant les pergolas vous décidez du sens des lames



Formulaire Première

Entrez votre code postal, ville, et numéro de rue. Choisissez entre livraison, à disposition chez transporteur, ou enlèvement à domicile.

Configuration multi-côtés
 Lames doubles
 Lames simples

Sans poteau d'angle
 Avec poteau d'angle A
 Avec poteau d'angle B

Côté 1
 Sans poteau d'angle
 Avec poteau d'angle A
 Avec poteau d'angle B

Côté 2
 Sans poteau d'angle
 Avec poteau d'angle A
 Avec poteau d'angle B

Côté 3
 Sans poteau d'angle
 Avec poteau d'angle A
 Avec poteau d'angle B

Côté 4
 Sans poteau d'angle
 Avec poteau d'angle A
 Avec poteau d'angle B

Formulaire Deuxième

Entrez votre code postal, ville, et numéro de rue. Choisissez entre livraison, à disposition chez transporteur, ou enlèvement à domicile.

Configuration multi-côtés
 Lames doubles
 Lames simples

Sans poteau d'angle
 Avec poteau d'angle A
 Avec poteau d'angle B

Côté 1
 Sans poteau d'angle
 Avec poteau d'angle A
 Avec poteau d'angle B

Côté 2
 Sans poteau d'angle
 Avec poteau d'angle A
 Avec poteau d'angle B

Côté 3
 Sans poteau d'angle
 Avec poteau d'angle A
 Avec poteau d'angle B

Côté 4
 Sans poteau d'angle
 Avec poteau d'angle A
 Avec poteau d'angle B

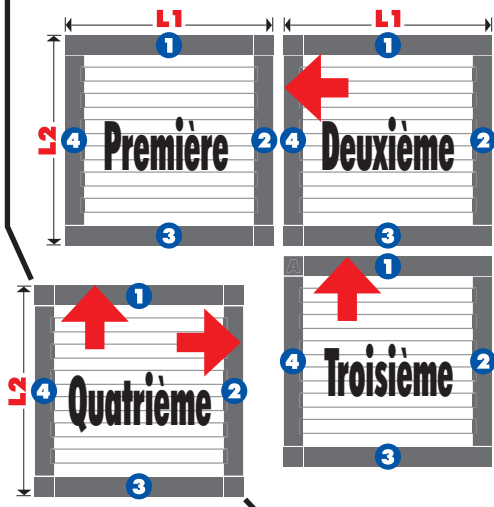
Deuxième couplée à Première

~~Côté couplé avec une autre pergola~~
 2 couplé avec 4 de la Deuxième pergola

~~Côté couplé avec une autre pergola~~
 4 couplé avec 2 de la Première pergola

Cocher

Cocher



Formulaire Troisième

Entrez votre code postal, ville, et numéro de rue. Choisissez entre livraison, à disposition chez transporteur, ou enlèvement à domicile.

Configuration multi-côtés
 Lames doubles
 Lames simples

Sans poteau d'angle
 Avec poteau d'angle A
 Avec poteau d'angle B

Côté 1
 Sans poteau d'angle
 Avec poteau d'angle A
 Avec poteau d'angle B

Côté 2
 Sans poteau d'angle
 Avec poteau d'angle A
 Avec poteau d'angle B

Côté 3
 Sans poteau d'angle
 Avec poteau d'angle A
 Avec poteau d'angle B

Côté 4
 Sans poteau d'angle
 Avec poteau d'angle A
 Avec poteau d'angle B

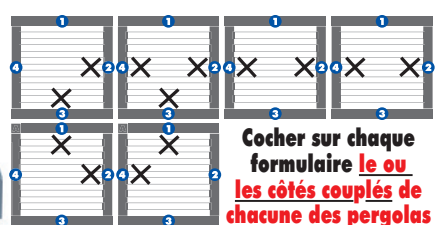
Troisième couplée à Deuxième

~~Côté couplé avec une autre pergola~~
 1 couplé avec 3 de la Deuxième pergola

Quatrième couplée à Première et Troisième

~~Côté couplé avec une autre pergola~~
 1 couplé avec 3 de la Première pergola
~~Côté couplé avec une autre pergola~~
 2 couplé avec 4 de la Troisième pergola

Idem pour 5, 6 ou plus



Cocher sur chaque formulaire le ou les côtés couplés de chacune des pergolas