

# Monobloc BRAS-CROISÉS

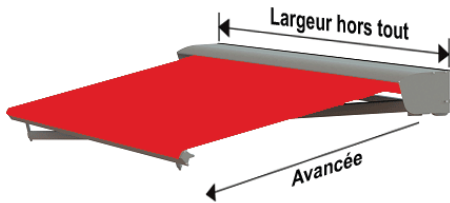
## de 1350 à 3835

### Fini, toile réglée et juste à poser

## Petites largeurs, grandes avancées




• **Largeur hors tout : 1350 à 3835 mm**



Avancées	largeur mini / maxi
1500	1350 à 1835
2000	1600 à 2335
2500	1850 à 2835
2750	1975 à 3085
3000	2100 à 3335
3250	2250 à 3585
3500	2350 à 3835

**L'option auvent et joues rajoutera 60 mm à la largeur hors tout commandée**



Auvent et joues en option  
sauf fixation plafond

Tolérance dimensionnelle largeur +15 mm et -15 mm

Hauteur

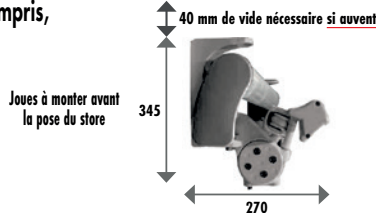
Réglage usine : 11°

	Avancée 1500	Avancée 2000	Avancée 2500	Avancée 2750	Avancée 3000	Avancée 3250	Avancée 3500
Si pente de 11°	2310	2410	2505	2550	2600	2650	2695
Si pente de 17°	2470	2620	2770	2850	2920	3000	3070

1850 mm Passage

Pour obtenir 1950 ajouter 100 à la hauteur

• **Fixation du store de face compris, sous plafond en option**



• **Auvent et joues de l'auvent en option**  
impossible en pose plafond et impossible avec barre de charge galva Ø50  
**L'option auvent et joues rajoutera 60 mm à la largeur hors tout commandée**

• **Bras à compensation angulaire**  
Réf. 9000 pour une tension optimale de la toile  
Puissants ressorts de traction / 2 câbles gainés / Profil avant 55 x 28 / arrière 65 x 35

- Tube d'enroulement Galva Ø78R en option Alu 75F
- Barre de charge en alu 80 x 80 ou sur demande galva Ø50, mais lambrequin non monté
- Tube porteur galva 40 x 40 compris en option Alu

• **Moteurs et commandes - Câble du moteur 3 ou 10 mètres, SUNEA 10 CSI uniquement 3 mètres**  
Automatisme vent si moteur Radio : toutes les télécommandes et interrupteur ci-dessous permettent le réglage

<p>Moteur Radio SUNILUS iO</p> <p>Télécommande SITUO 1 iO ou S iO</p> <p>Interrupteur mural radio sans fil Smoove Origin iO</p> <p>Pas étanche pose à l'intérieur</p>	<p>Moteur Radio ALTUS RTS</p> <p>Télécommande SITUO 1 RTS ou 5 RTS</p>	<p>Maxi 6000 et avancée 3500</p> <p>Moteur avec manivelle de secours</p> <p>Radio SUNEA 10 CSI</p> <p>Télécommandes SITUO 1 iO ou S iO</p>	<p>Filaire LT</p> <p>Interrupteur intérieur ou extérieur</p>	<p>Avec manivelle de secours</p> <p>Filaire LT CS</p> <p>Interrupteur intérieur ou extérieur</p> <p>ou avec boîtier récepteur radio RTS</p>
-----------------------------------------------------------------------------------------------------------------------------------------------------------------------	------------------------------------------------------------------------	--------------------------------------------------------------------------------------------------------------------------------------------	--------------------------------------------------------------	---------------------------------------------------------------------------------------------------------------------------------------------

OU SITUO S iO à variation

avec manivelle de secours

avec manivelle de secours

• **Couleur de l'armature**

Les standards : Blanc RAL 9010, Beige RAL 1015, Gris RAL 7016 brillant  
90 couleurs nuancier MATEST : [sans aucune plus-value](#)  
Bi-Color, bras et barre de charge à la couleur de la toile : en option  
Couleurs hors nuancier +72 h : en option

**Nos profilés<sup>®</sup> sont sous label QUALICOAT et QUALIMARINE**  
Armature du store aluminium / Pièces de fonderie aluminium première fusion

• **Toiles acryliques cousues 270 références en stock**

290g/m<sup>2</sup> : DICKSON Orchestra / SATTLER / LATIM  
320g/m<sup>2</sup> : DICKSON Orchestra Max  
FERRARI micro ajourée, Soltis 86 ou 92 uniquement pour Lambrequin déroulant

• **Lambrequin fixe compris** Droit Grande vague

• **Lambrequin déroulant à treuil ou motorisé en option**  
Avec lambrequins motorisés, télécommande obligatoire : télécommande multicanal

• **Nouveaux bras DESIGN et à compensation angulaire**  
Puissants ressorts de traction / gaine multi câbles pour une tension optimale de la toile  
Bras réf. SB 100 L (profil 77 x 35) - SB 803 L (profil 96 x 39)



Eclairages LED encastrés sous les bras en option

• **Automatisme "fermeture vent" Eolis 3D wire free (sans fil)**  
Fixation instantanée à l'intérieur ou à l'extérieur de la barre de charge

**Classe 2, selon la norme NF EN 13561 - 15-08 (août 2015)**  
**Résistance maximale autorisée, la classe 2 remplace l'ancienne classe 3 de la norme NF EN 13561 - 08-11 de novembre 2008**

DATEZ

CODE CLIENT

C

       
**matest**  
Stores


 Remplir au marqueur... et donnez des cotes en millimètres  
 Fax 04 93 66 67 65 ou Tél. 04 93 66 67 68  
 ou commande@matest.fr Pégomas (06)

Entreprise : \_\_\_\_\_ Adresse Siège : \_\_\_\_\_

 Code postal : \_\_\_\_\_ Ville : \_\_\_\_\_ Réf. chantier : \_\_\_\_\_  Livraison  Enlèvement Pégomas (06)

**Adresse de livraison**

 Adresse non remplie = livraison adresse siège  
**ATTENTION** : Tout changement d'adresse après commande ou 2ème livraison peut entraîner des frais

  **IMPOSSIBLE**   **IMPOSSIBLE** N° de SIRET **obligatoire** \_\_\_\_\_  
 Pour le transporteur : \_\_\_\_\_ Fixe : \_\_\_\_\_ Fax / E-mail : \_\_\_\_\_

 NOTICE DE POSE  
 matest.fr coté Pro

**Monobloc BRAS-CROISÉS**

 face au store  
 moteur ou treuil  
 à GAUCHE

 face au store  
 moteur ou treuil  
 à DROITE

 Fixation  de face  sous plafond **mais impossible avec auvent**

Largeur hors tout de 1350 à 3835 \_\_\_\_\_ Store fini, toile réglée et juste à poser

 Avancée Largeurs mini par avancée, voir page précédente : Tableau des avancées  1500  2000  2500  2750  3000  3250  3500

 Remplacement barre de charge alu 80 x 80 par galva Ø50, lambrequin non monté (Ø50 impossible avec auvent)

 Remplacement tube d'enroulement galva Ø78R par alu 75F  Remplacement tube 40x40 galva par tube alu

 Auvent et joues - impossible en pose plafond et impossible avec barre de charge galva Ø50 et en pose façade, 40 mm de vide nécessaire au-dessus

 Couleur de l'armature :  RAL 9010  RAL 1015  RAL 7016  90 couleurs nuancier \_\_\_\_\_ Hors nuancier \_\_\_\_\_

 Bi-Color 2ème couleur pour : BRAS :  BRAS + BARRE DE CHARGE :  90 couleurs nuancier \_\_\_\_\_ Hors nuancier \_\_\_\_\_

 Armature sans toile avec au choix ci-dessous : moteur ou treuil et manivelle  Option câblage 10 mètres  tous moteurs sauf Sunea iO CSI

 Manoeuvre manuelle avec treuil et manivelle (cochez la manivelle ci-dessous)

 Moteur radio OREA RTS Télécommande :  Situ 1 RTS  Situ 5 RTS  aucune télécommande

 Moteur radio SUNILUS iO Télécommande :  Situ 1 iO  Situ 5 iO  aucune télécommande

 Moteur radio SUNEAL iO CSI avec manivelle de secours Cochez la manivelle ci-dessous  Smoove iO  Situ 5 iO à variation (obligatoire si leds)

 Moteur filaire LT  interrupteur intérieur  interrupteur extérieur  pas d'interrupteur

 Moteur filaire avec commande de secours LT CS Cochez la manivelle ci-dessous  interrupteur intérieur  interrupteur extérieur  pas d'interrupteur  télécommande

 Manivelle pour treuil ou treuil de secours :  1200  1500  1800  2000  2500  3000

Toile du store (toile + lambrequin fixe même Réf.) association des couleurs fil et toile par Matest ... c'est une suite de chantier, référence : \_\_\_\_\_

 • 290g maxi : DICKSON:Orchestra  SATTLER :  LATIM :  autre fabricant \_\_\_\_\_  
 • 360g maxi :  Orchestra Max

 Référence de la toile de ce store  \_\_\_\_\_

Lambrequin fixe Hauteur : \_\_\_\_\_ mm généralement 220 à 300 mm

 Droit  ourlé ou  bordé (galon) ou  Lestage du lambrequin fourreau à plat permettant d'y glisser un tube de 15 à 20 mm  Grande vague  bordé (galon)

 galon Pour la finition bordé (galon), le galon est assorti à la toile ou autre couleur pour le galon : \_\_\_\_\_

Lambrequin déroulant Les télécommandes Situ 5 iO et Situ 5 RTS peuvent commander ce lambrequin, les leds sous les bras et le réglage de l'automatisme vent

 Manoeuvre :  à gauche  à droite /  motorisé  avec treuil+manivelle

 Déroulement 1550 mm  Soltis 86  Soltis 92 / Réf. toile \_\_\_\_\_ /  Lambrequin déroulant sans toile

Automatisme "fermeture vent"

 Blanc  Noir  Crème

Télécommande Situ 1 RTS ou Situ 1 iO du store suffit

**Cochez, obligatoire**
 **COMMANDE**
 **DEVIS**

Indications particulières

Cachet ou signature

Envoi de ce document par FAX ou par MAIL scanné

Je suis un professionnel de la pose enia et j'atteste que c'est mon activité principale, j'ai choisi et vérifié tous les éléments techniques, et n'ai besoin d'aucune assistance technique. J'accepte mes conditions générales de vente. Transport effectué sous ma responsabilité, je décline la responsabilité en présence du chauffeur. Au-delà, indemnification transporteur impossible. J'accepte que cette commande soit livrée de suite et soit non modifiable / Produits ni repris ni échangés. Commandes en double à quelques minutes, heures ou jours d'intervalle ou bien 1 commande chez TOUTOUBAIN et 1 chez MATEST - 2 paiements

Document modifié ou ré-envoyé, écrivez au marqueur 2ème envoi